

Skandia Deuda Estratégica, S. A. de C. V.,
Fondo de Inversión en Instrumentos de Deuda

(SK-DEST)

Estados financieros

31 de diciembre de 2022 y 2021

(Con el Informe de los Auditores Independientes)



Informe de los Auditores Independientes

Al Consejo de Administración

Skandia Operadora de Fondos, S. A. de C. V., Sociedad Operadora de Fondos de Inversión, Socio Fundador de:

Skandia Deuda Estratégica, S. A. de C. V., Fondo de Inversión en Instrumentos de Deuda:

(Miles de pesos)

Opinión

Hemos auditado los estados financieros de Skandia Deuda Estratégica, S. A. de C. V., Fondo de Inversión en Instrumentos de Deuda (el Fondo), que comprenden los balances generales y los estados de valuación de la cartera de inversión al 31 de diciembre de 2022 y 2021, los estados de resultados por los años terminados en esas fechas, y notas que incluyen un resumen de las políticas contables significativas y otra información explicativa.

En nuestra opinión, los estados financieros adjuntos del Fondo han sido preparados, en todos los aspectos materiales, de conformidad con los Criterios de Contabilidad para los Fondos de Inversión en México (los Criterios de Contabilidad), emitidos por la Comisión Nacional Bancaria y de Valores (la Comisión).

Fundamento de la opinión

Hemos llevado a cabo nuestra auditoría de conformidad con las Normas Internacionales de Auditoría (NIA). Nuestras responsabilidades de acuerdo con dichas normas se describen más adelante en la sección *Responsabilidades de los auditores en la auditoría de los estados financieros* de nuestro informe. Somos independientes del Fondo de conformidad con los requerimientos de ética que son aplicables a nuestra auditoría de los estados financieros en México y hemos cumplido las demás responsabilidades de ética de conformidad con esos requerimientos. Consideramos que la evidencia de auditoría que hemos obtenido proporciona una base suficiente y adecuada para nuestra opinión.

Cuestiones clave de la auditoría

Las cuestiones clave de la auditoría son aquellas cuestiones que, según nuestro juicio profesional, han sido de la mayor relevancia en nuestra auditoría de los estados financieros del periodo actual. Estas cuestiones han sido tratadas en el contexto de nuestra auditoría de los estados financieros en su conjunto y en la formación de nuestra opinión sobre estos, y no expresamos una opinión por separado sobre esas cuestiones.

(Continúa)



Inversiones en valores por \$3,217,832 en el balance general y estado de valuación de cartera de inversión	
Ver notas 3(b) y 5 a los estados financieros.	
La cuestión clave de auditoría	De qué manera se trató la cuestión clave en nuestra auditoría
<p>El rubro de inversiones en valores representa el 96% del total de los activos del Fondo al 31 de diciembre de 2022. Por disposición de la Comisión, las inversiones en valores se valúan a su valor razonable con base en los precios proporcionados por proveedores de precios autorizados por la Comisión. La valuación de las inversiones en valores tiene un impacto significativo en el resultado del ejercicio.</p> <p>Considerando que las inversiones en valores representan la partida más importante en relación con los estados financieros en su conjunto del Fondo, y que en su revisión se emplea el mayor número de horas de auditoría, evaluamos la existencia, integridad y valuación al cierre del ejercicio, de las inversiones en valores como una cuestión clave de auditoría.</p>	<p>Nuestros procedimientos de auditoría para abordar esta cuestión clave incluyeron, entre otros, los siguientes realizados al cierre del ejercicio:</p> <ul style="list-style-type: none"> — Confirmar la posición total de los valores del Fondo con el custodio de valores S. D. Indeval, Institución para el Depósito de Valores, S. A. de C. V. — Recalcular la valuación de la cartera de inversión, utilizando los precios proporcionados por el proveedor de precios autorizado, así como su correspondiente efecto de valuación en el estado de resultados.

Responsabilidades de la Administración y de los responsables del gobierno de la entidad en relación con los estados financieros

La Administración es responsable de la preparación de los estados financieros adjuntos de conformidad con los Criterios de Contabilidad para los Fondos de Inversión en México, emitidos por la Comisión, y del control interno que la Administración considere necesario para permitir la preparación de estados financieros libres de desviación material, debida a fraude o error.

En la preparación de los estados financieros, la Administración es responsable de la evaluación de la capacidad del Fondo para continuar como negocio en marcha, revelando, según corresponda, las cuestiones relacionadas con negocio en marcha y utilizando la base contable de negocio en marcha, excepto si la Administración tiene la intención de liquidar el Fondo o de cesar sus operaciones, o bien no exista otra alternativa realista.

Los responsables del gobierno de la entidad son responsables de la supervisión del proceso de información financiera del Fondo.

(Continúa)



Responsabilidades de los auditores en la auditoría de los estados financieros

Nuestros objetivos son obtener una seguridad razonable de si los estados financieros en su conjunto están libres de desviación material, debida a fraude o error, y emitir un informe de auditoría que contenga nuestra opinión. Seguridad razonable es un alto grado de seguridad pero no garantiza que una auditoría realizada de conformidad con las NIA siempre detecte una desviación material cuando existe. Las desviaciones pueden deberse a fraude o error, y se consideran materiales si, individualmente o de forma agregada, puede preverse razonablemente que influyan en las decisiones económicas que los usuarios toman basándose en los estados financieros.

Como parte de una auditoría de conformidad con las NIA, aplicamos nuestro juicio profesional y mantenemos una actitud de escepticismo profesional durante toda la auditoría. También:

- Identificamos y evaluamos los riesgos de desviación material en los estados financieros, debida a fraude o error, diseñamos y aplicamos procedimientos de auditoría para responder a dichos riesgos y obtenemos evidencia de auditoría suficiente y adecuada para proporcionar una base para nuestra opinión. El riesgo de no detectar una desviación material debida a fraude es más elevado que en el caso de una desviación material debida a error, ya que el fraude puede implicar colusión, falsificación, omisiones deliberadas, manifestaciones intencionadamente erróneas o la elusión del control interno.
- Obtenemos conocimiento del control interno relevante para la auditoría con el fin de diseñar procedimientos de auditoría que sean adecuados en función de las circunstancias y no con la finalidad de expresar una opinión sobre la eficacia del control interno del Fondo.
- Evaluamos lo adecuado de las políticas contables aplicadas, la razonabilidad de las estimaciones contables y la correspondiente información revelada por la Administración.
- Concluimos sobre lo adecuado de la utilización, por la Administración, de la base contable de negocio en marcha y, basados en la evidencia de auditoría obtenida, concluimos sobre si existe o no una incertidumbre material relacionada con hechos o con condiciones que pueden generar dudas significativas sobre la capacidad del Fondo para continuar como negocio en marcha. Si concluimos que existe una incertidumbre material, se requiere que llamemos la atención en nuestro informe de auditoría sobre la correspondiente información revelada en los estados financieros o, si dichas revelaciones no son adecuadas, que expresemos una opinión modificada. Nuestras conclusiones se basan en la evidencia de auditoría obtenida hasta la fecha de nuestro informe de auditoría. Sin embargo, hechos o condiciones futuros pueden ser causa de que el Fondo deje de ser un negocio en marcha.

Nos comunicamos con los responsables del gobierno de la entidad en relación con, entre otras cuestiones, el alcance y el momento de realización de la auditoría planeados y los hallazgos significativos de la auditoría, incluyendo cualquier deficiencia significativa de control interno que identificamos en el transcurso de nuestra auditoría.

También proporcionamos a los responsables del gobierno de la entidad, una declaración de que hemos cumplido los requerimientos de ética aplicables en relación con la independencia y de que les hemos comunicado todas las relaciones y demás cuestiones de las que se puede esperar razonablemente que pueden afectar a nuestra independencia y, en donde sea aplicable, las acciones tomadas para eliminar amenazas o las salvaguardas aplicadas.

(Continúa)



Entre las cuestiones que han sido objeto de comunicación con los responsables del gobierno de la entidad, determinamos las que han sido de la mayor relevancia en la auditoría de los estados financieros del período actual y que son, en consecuencia, las cuestiones clave de la auditoría. Describimos esas cuestiones en nuestro informe de auditoría salvo que las disposiciones legales o reglamentarias prohíban revelar públicamente la cuestión o, en circunstancias extremadamente poco frecuentes, determinemos que una cuestión no se debería comunicar en nuestro informe porque cabe razonablemente esperar que las consecuencias adversas de hacerlo superarían los beneficios de interés público de la misma.

KPMG Cárdenas Dosal, S. C.



C.P.C. Eduardo López Avelar

Ciudad de México, a 31 de marzo de 2023.



Skandia Deuda Estratégica, S. A. de C. V.,
Fondo de Inversión en Instrumentos de Deuda
Administrado por Skandia Operadora de Fondos, S. A. de C. V. Sociedad Operadora de Fondos de Inversión
Ferrocarril de Cuernavaca 689 PB, Col. Ampliación Granada, Alcaldía Miguel Hidalgo, Ciudad de México.

Balances generales

31 de diciembre de 2022 y 2021

(Miles de pesos, excepto acciones emitidas y precios por acción)

Activo	<u>2022</u>	<u>2021</u>	Pasivo y capital contable	<u>2022</u>	<u>2021</u>
Disponibilidades (nota 4)	\$ 1,435	718	Acreedores diversos y otras cuentas por pagar:		
			Acreedores por liquidación de operaciones	\$ 30,008	102,751
Inversiones en valores (nota 5):			Impuestos por pagar	58	1,007
Títulos para negociar	3,217,832	3,724,840	Provisiones para obligaciones diversas (nota 7)	4,265	5,082
Deudores por reporto (notas 5 y 6)	115,667	177,108	Total del pasivo	<u>34,331</u>	<u>108,840</u>
Cuentas por cobrar	6,453	15,824	Capital contable (nota 8):		
Pagos anticipados	87	105	Capital contribuido:		
			Capital social:		
			Mínimo fijo	1,000	1,000
			Variable	2,389,173	2,923,877
			Total del capital social	2,390,173	2,924,877
			Prima en venta de acciones	(103,197)	31,084
			Total del capital contribuido	2,286,976	2,955,961
			Capital ganado:		
			Resultados de ejercicios anteriores	853,794	818,252
			Resultado neto	166,373	35,542
				<u>1,020,167</u>	<u>853,794</u>
			Total del capital contable	3,307,143	3,809,755
			Compromiso (nota 10)		
Total activo	\$ <u>3,341,474</u>	<u>3,918,595</u>	Total pasivo y capital contable	\$ <u>3,341,474</u>	<u>3,918,595</u>

Cuentas de orden

	<u>2022</u>	<u>2021</u>
Capital social autorizado (nota 8)	\$ 10,000,000	10,000,000
Colaterales recibidos (nota 6)	<u>115,667</u>	<u>177,108</u>
Acciones emitidas (nota 8)	<u>10,000,000,000</u>	<u>10,000,000,000</u>

Ver notas adjuntas a los estados financieros.

"Los presentes balances generales se formularon de conformidad con los criterios de contabilidad para fondos de inversión, emitidos por la Comisión Nacional Bancaria y de Valores con fundamento en lo dispuesto en el artículo 76 de la Ley de Fondos de Inversión, de observancia general y obligatoria, aplicados de manera consistente, encontrándose reflejadas las operaciones efectuadas por el Fondo hasta las fechas arriba mencionadas, las cuales se realizaron y valoraron con apego a sanas prácticas y a las disposiciones legales y administrativas aplicables".

"Los presentes balances generales fueron aprobados por el Consejo de Administración de Skandia Operadora de Fondos, S. A. de C. V., Sociedad Operadora de Fondos de Inversión bajo la responsabilidad de los directivos que los suscriben".


"La sociedad valuadora de este fondo de inversión determinó el precio de las acciones representativas de su capital social con base en los precios actualizados de valuación de los activos que conforman su cartera de inversión, proporcionados por el proveedor de precios que le presta sus servicios, y determinó al 31 de diciembre de 2022, el activo neto, fijándose el precio actualizado de valuación de las acciones, correspondientes a la clase/serie A en \$1.491844; a la clase/serie B en \$1.239529 y a la clase/serie E \$1.430022; (al 31 de diciembre de 2021 a la clase/serie A en \$1.400071; a la clase/serie B en \$1.182443 y a la clase/serie E en \$1.359802).

"El saldo histórico del capital social al 31 de diciembre de 2022 y 2021, es de \$2,390,173 y \$2,924,877, respectivamente".


"Las acciones del Fondo son emitidas sin expresión de valor nominal".

"Los presentes balances generales serán publicados en la página de internet www.bmv.com.mx de conformidad con el artículo 79 de la Ley de Fondos de Inversión. En la página de internet www.cnbv.gob.mx, la Comisión Nacional Bancaria y de Valores publica la información financiera que el Fondo le proporciona periódicamente a dicha Comisión en cumplimiento de las disposiciones de carácter general".


Skandia Deuda Estratégica, S. A. de C. V.,
Fondo de Inversión en Instrumentos de Deuda


Lic. Julio César Méndez Ávalos
Director General

Por la Operadora:
Skandia Operadora de Fondos, S. A. de C. V.,
Sociedad Operadora de Fondos de Inversión


Lic. Julio César Méndez Ávalos
Director General

Skandia Deuda Estratégica, S. A. de C. V.,
Fondo de Inversión en Instrumentos de Deuda


Lic. Carla Cecilia Gutiérrez Peña
Contralor



Skandia Deuda Estratégica, S. A. de C. V.,
Fondo de Inversión en Instrumentos de Deuda
Administrado por Skandia Operadora de Fondos, S. A. de C. V. Sociedad Operadora de Fondos de Inversión
Ferrocarril de Cuernavaca 689 PB, Col. Ampliación Granada, Alcaldía Miguel Hidalgo, Ciudad de México.

Estados de valuación de cartera de inversión

31 de diciembre de 2022 y 2021

(Miles de pesos, excepto costo promedio unitario de adquisición y valor razonable unitario)

%	Emisora	Serie	Tipo de valor	Tasa al valor %	Calificación o bursatilidad	Cantidad de títulos operados	Cantidad de títulos liquidados	Total de títulos de emisión	Costo promedio unitario de adquisición (en pesos)	Costo total de adquisición	Valor razonable unitario (en pesos)	Valor razonable o contable total	Días por vencer
Al 31 de diciembre de 2022													
0.00%	Disponibilidades												
	Cuentas de cheques en dólares												
	40-021	3648045	CHD	0.000000	101	4,989	4,989	-	\$ 20.507501	\$ 102	\$ 19.508900	\$ 97	-
96.53%	Títulos para negociar												
	Inversiones en valores												
	AMX	22-2	91	10.830000	212	300,000	300,000	3,357,305	100.210778	30,063.00	100.210694	30,063	1,057
	CETEM	21-3	91	11.025258	212	316,743	316,743	24,841,665	100.512845	31,837.00	100.365553	31,790	627
	CETEM	22	91	10.190000	212	158,324	158,324	31,560,190	100.751574	15,951.00	100.596456	15,927	1,177
	FUNO	15	91	10.864990	238	147,972	147,972	75,000,000	97.271805	14,394.00	94.525682	13,987	933
	GAP	20-2	91	10.939970	212	486,622	486,622	6,020,000	101.209508	49,251.00	101.085077	49,190	171
	GAP	21	91	10.964457	212	248,308	248,308	25,000,000	100.897936	25,054.00	101.345500	25,165	851
	GCARSO	20	91	10.996349	238	300,000	300,000	35,000,000	100.453585	30,136.00	100.480545	30,144	67
	GMFIN	21	91	11.088592	239	560,664	560,664	25,000,000	100.092607	56,118.00	100.144811	56,148	501
	GMFIN	22	91	11.089817	239	299,766	299,766	15,000,000	100.657900	30,174.00	100.705018	30,188	872
	LAB	20	91	11.258985	240	202,797	202,797	13,469,221	101.214274	20,526.00	100.817278	20,445	238
	NAVISTS	22-2	91	10.414999	213	718,203	718,203	10,532,198	100.911107	72,475.00	100.602106	72,253	1,215
	ORBIA	22L	91	11.170000	238	300,000	300,000	23,400,000	100.744444	30,223.00	100.740246	30,222	1,067
	ORVLEASE	22	91	11.114956	212	600,000	600,000	20,000,000	100.827556	60,497.00	100.817103	60,490	868
	AUTLAN	00222	93	11.170000	311	50,000	50,000	1,000,000	100.123083	5,006.00	100.141079	5,007	136
	BACOMER	20	94	10.620000	267	440,068	440,068	71,230,000	100.566883	44,256.00	100.558080	44,252	37
	BACOMER	20-2	94	10.790000	267	150,000	150,000	60,000,000	100.804145	15,121.00	100.788930	15,118	765
	BINBUR	18	94	10.570000	212	525,000	525,000	50,000,000	100.292098	52,653.00	100.250309	52,631	137
	SCOTIAB	13-2	94	11.570000	212	83,500	83,500	11,500,000	98.262742	8,205.00	98.482103	8,223	165
	FEFA	21-2	95	10.950000	212	434,558	434,558	38,160,000	100.972914	43,879.00	101.068405	43,920	1,176
	FEFA	22	95	10.657598	212	500,000	500,000	18,000,000	100.592778	50,296.00	100.665339	50,333	231
	CETES	230420	BI	10.810000	212	5,000,000	5,000,000	1,618,720,000	9.511291	47,556.00	9.686310	48,432	108
	CETES	230601	BI	10.860000	212	5,000,000	5,000,000	11,208,450,000	9.152038	45,760.00	9.567376	47,837	150
	CETES	230629	BI	10.870000	212	11,000,000	11,000,000	10,000,000,000	9.139840	100,538.00	9.489847	104,388	178
	CETES	230824	BI	10.910000	212	36,104,498	36,104,498	3,752,020,000	9.108537	328,859.00	9.337692	337,133	234
	CETES	231019	BI	10.900000	212	20,000,000	20,000,000	2,111,380,000	9.010227	180,205.00	9.192819	183,896	290
	CETES	231116	BI	11.000000	212	17,736,000	17,736,000	3,531,770,000	9.078780	161,021.00	9.114620	161,657	318
	CETES	241003	BI	10.890000	212	20,000,000	20,000,000	8,296,400,000	8.246423	164,929.00	8.377614	167,552	640
	BPAG28	231109	IM	10.660000	212	410,430	410,430	182,000,000	100.562721	41,274.00	100.576290	41,280	311
	BPAG28	240208	IM	10.677500	212	300,000	300,000	182,000,000	100.315698	30,095.00	100.323618	30,097	402
	BONDESD	231005	LD	10.645000	212	500,000	500,000	209,318,000	99.884800	49,942.00	100.039509	50,020	276
	BONDESD	240201	LD	10.625000	212	2,000,000	2,000,000	393,229,000	100.421742	200,843.00	100.575505	201,151	395
	BONDESD	240425	LD	10.715000	212	600,000	600,000	511,719,000	100.388277	60,233.00	100.535767	60,303	479
	BONDESD	241024	LD	10.726000	212	500,000	500,000	503,088,000	99.887642	49,944.00	100.011477	50,006	661
	BONDESD	241219	LD	10.711000	212	25,045	25,045	521,096,000	99.963845	2,504.00	100.014782	2,505	717
	BONOS	230309	M	10.730000	212	2,500,000	2,500,000	2,724,628,000	100.628311	251,571.00	101.450317	253,626	66
	BONOS	231207	M	10.830000	212	1,500,000	1,500,000	2,723,114,000	99.123835	148,686.00	96.072989	147,110	339
	BONOS	240905	M	10.080000	212	300,000	300,000	3,309,465,000	99.294150	29,788.00	99.378450	29,814	612
	BONOS	250306	M	9.930000	212	600,000	600,000	1,489,458,000	92.371432	55,423.00	92.044456	55,227	794
	BONOS	260305	M	9.230000	212	1,300,000	1,300,000	4,465,433,000	96.150844	124,996.00	92.341107	120,043	1,158
	BONOS	270603	M	9.080000	212	500,000	500,000	3,453,734,000	93.512835	46,756.00	94.800090	47,400	1,613
	BONOS	310529	M	9.010000	212	355,250	355,250	4,399,318,000	89.155445	31,673.00	93.141830	33,089	3,069
	UDIBONO	231116	S	6.080000	212	478,656	478,656	315,633,000	743.227628	355,750.00	751.708732	359,810	318
										3,194,461		3,217,832	
3.47%	Operaciones de reporte												
	BONDESF	270422	LF	10.570000	212	1,158,850	1,158,850	2,500,000,000	99.724402	115,566	99.812243	115,667	-
										\$ 3,310,129		\$ 3,333,596	

(Continúa)



Skandia Deuda Estratégica, S. A. de C. V.,
Fondo de Inversión en Instrumentos de Deuda
 Administrado por Skandia Operadora de Fondos, S. A. de C. V. Sociedad Operadora de Fondos de Inversión
 Ferrocarril de Cuernavaca 689 PB, Col. Ampliación Granada, Alcaldía Miguel Hidalgo, Ciudad de México.

Estados de valuación de cartera de inversión, continuación

31 de diciembre de 2022 y 2021

(Miles de pesos, excepto costo promedio unitario de adquisición y valor razonable unitario)

%	Emisora	Serie	Tipo de valor	Tasa al valorar %	Calificación o buratilidad	Cantidad de títulos operados	Cantidad de títulos liquidados	Total de títulos de emisión	Costo promedio unitario de adquisición (en pesos)	Costo total de adquisición	Valor razonable unitario (en pesos)	Valor razonable o contable total	Días por vencer
Al 31 de diciembre de 2021													
0.00%	Disponibilidades												
	Cuentas de cheques en dólares												
	40-021	3648045	CHD	0.000000	101	4,989	4,989	-	\$ 19,897501	\$ 99	\$ 20,507500	\$ 102	-
95.46%	Títulos para negociar												
	Inversiones en valores												
	ACBE	17-2	91	5.785000	212	415,000	415,000	70,000,000	100.076433	41,532	100.137528	41,557	249
	FUNO	15	91	8.910000	238	147,972	147,972	75,000,000	105.305545	15,656	97.271605	14,394	1,297
	GAP	21	91	6.185000	212	248,308	248,308	25,000,000	100.275778	24,899	100.656158	24,994	1,215
	GCARSO	20	91	5.941349	238	300,000	300,000	35,000,000	100.185201	30,056	100.211807	30,064	431
	GMFIN	21	91	6.075000	239	400,000	400,000	15,000,000	100.050667	40,020	100.050006	40,020	865
	GPH	19	91	6.065017	238	242,325	242,325	10,000,000	100.378278	24,324	100.031083	24,240	480
	BACOMER	20	94	5.754983	267	240,068	240,068	71,230,000	100.036405	24,016	100.277938	24,074	401
	BANORTE	19	94	5.786951	212	300,000	300,000	54,000,000	100.201065	30,060	100.182245	30,055	130
	BBINBUR	18	94	5.794890	212	525,000	525,000	50,000,000	100.117542	52,562	100.250098	52,631	501
	SCOTIAB	19	94	5.788866	212	309,500	309,500	60,051,953	100.305489	31,045	100.511045	31,108	311
	FEFA	21-2	95	5.944994	212	434,558	434,558	38,160,000	100.427778	43,642	100.578581	43,707	1,540
	CETES	220310	BI	5.700000	212	22,500,000	22,500,000	11,024,740,000	9.584861	215,659	9.896581	222,673	66
	CETES	220505	BI	6.001673	212	15,000,000	15,000,000	9,670,850,000	9.556958	143,354	9.800664	147,010	122
	CETES	220602	BI	6.071633	212	35,000,000	35,000,000	7,912,760,000	9.543699	334,029	9.753258	341,364	150
	CETES	221215	BI	6.940950	212	20,000,000	20,000,000	2,558,840,000	9.335933	187,185	9.373933	187,479	346
	BONDESD	231005	LD	5.598721	212	2,500,000	2,500,000	440,970,000	99.606854	249,017	99.828245	249,571	640
	BONDESD	240201	LD	5.613282	212	2,000,000	2,000,000	362,178,000	99.921743	199,843	100.068270	200,137	759
	BONDESD	240229	LD	5.615793	212	4,000,000	4,000,000	556,939,000	99.888271	399,553	100.052656	400,211	787
	BONDESD	240404	LD	5.610772	212	1,500,000	1,500,000	363,222,404	99.794037	149,691	99.953997	149,931	822
	BONDESD	240425	LD	5.614286	212	1,000,000	1,000,000	511,719,000	99.858522	99,859	100.034805	100,035	843
	BONDESD	241024	LD	5.626839	212	2,000,000	2,000,000	503,088,000	99.597109	199,174	99.733336	199,467	1,025
	BONDESD	250619	LD	5.646924	212	1,000,000	1,000,000	752,915,000	99.664273	99,664	99.780061	99,780	1,263
	BONOS	240905	M	7.260000	212	900,000	900,000	3,309,465,000	106.994360	96,295	104.352455	93,917	976
	BONOS	241205	M	7.270000	212	300,000	300,000	2,830,553,000	116.381687	34,915	107.845490	32,354	1,067
	BONOS	260305	M	7.340000	212	2,300,000	2,300,000	4,260,708,000	106.184079	244,223	96.150844	221,147	1,522
	BONOS	270304	M	7.400000	212	100,000	100,000	599,719,000	94.769296	9,477	83.632762	9,363	1,886
	BONOS	270603	M	7.420000	212	2,000,000	2,000,000	3,254,691,000	113.333605	227,807	100.808096	201,736	1,977
	BONOS	290531	M	7.460000	212	1,800,000	1,800,000	2,996,317,000	121.179754	218,124	106.480450	191,665	2,705
	BONOS	310529	M	7.570000	212	300,000	300,000	2,877,702,000	107.283863	32,185	101.736431	30,521	3,433
	UDIBONO	220609	S	2.410000	212	352,259	211,507	480,115,000	710.100324	250,139	710.681619	250,343	157
	UDIBONO	251204	S	2.380000	212	51,030	51,030	444,574,000	779.592966	39,783	770.006788	39,292	1431
										3,787,851		3,724,840	
4.54%	Operaciones de reporte												
	BONDESD	231221	LD	5.490000	212	1,779,329	1,779,329	1,500,000,000	99.491065	177,027	99.536583	177,108	-
										\$ 3,964,977		\$ 3,902,050	

Ver notas adjuntas a los estados financieros.

"Los presentes estados de valuación de cartera de inversión se formularon de conformidad con los criterios de contabilidad para fondos de inversión, emitidos por la Comisión Nacional Bancaria y de Valores con fundamento en lo dispuesto en el artículo 76 de la Ley de Fondos de Inversión, de observancia general y obligatoria, aplicados de manera consistente, encontrándose reflejadas las operaciones con activos objeto de inversión efectuadas por el Fondo hasta las fechas arriba mencionadas, las cuales se realizaron y valoraron con apego a sanas prácticas y a las disposiciones legales y administrativas aplicables".

"Los presentes estados de valuación de cartera de inversión fueron aprobados por el Consejo de Administración de Skandia Operadora de Fondos, S. A. de C. V., Sociedad Operadora de Fondos de Inversión bajo la responsabilidad de los directivos que los suscriben".


"Los presentes estados de valuación de cartera de inversión serán publicados en la página de internet www.bmv.com.mx de conformidad con el artículo 79 de la Ley de Fondos de Inversión. En la página de internet www.cnbv.gob.mx, la Comisión Nacional Bancaria y de Valores publica la información financiera que el Fondo le proporciona periódicamente a dicha Comisión en cumplimiento de las disposiciones de carácter general".

Skandia Deuda Estratégica, S. A. de C. V.,
 Fondo de Inversión en Instrumentos de Deuda



Lic. Julio César Méndez Ávalos
 Director General

Por la Operadora:
 Skandia Operadora de Fondos, S. A. de C. V.,
 Sociedad Operadora de Fondos de Inversión



Lic. Julio César Méndez Ávalos
 Director General

Skandia Deuda Estratégica, S. A. de C. V.,
 Fondo de Inversión en Instrumentos de Deuda



Lic. Carlita Cecilia Gutiérrez Peña
 Contralor



Skandia Deuda Estratégica, S. A. de C. V.,
 Fondo de Inversión en Instrumentos de Deuda
 Administrado por Skandia Operadora de Fondos, S. A. de C. V. Sociedad Operadora de Fondos de Inversión
 Ferrocarril de Cuernavaca 689 PB, Col. Ampliación Granada, Alcaldía Miguel Hidalgo, Ciudad de México.

Estados de resultados

Años terminados el 31 de diciembre de 2022 y 2021

(Miles de pesos)

	<u>2022</u>	<u>2021</u>
Ingresos:		
Resultado por valuación a valor razonable	\$ 23,366	(63,008)
Resultado por compraventa de valores	1,009	28,179
Ingresos por intereses (notas 3(b) y 6)	194,887	139,879
Otros ingresos de la operación	<u>33</u>	<u>-</u>
Total de ingresos de la operación	<u>219,295</u>	<u>105,050</u>
Egresos:		
Servicios administrativos y de distribución:		
Pagados a la sociedad operadora (nota 7)	(43,625)	(48,604)
Pagados a otras entidades	(996)	(1,024)
Gasto por intereses	(3)	-
Gastos de administración:		
Honorarios	(87)	(107)
Impuestos y derechos diversos (nota 9)	(7,992)	(19,608)
Gastos de administración	<u>(219)</u>	<u>(165)</u>
Total de egresos de la operación	<u>(52,922)</u>	<u>(69,508)</u>
Resultado neto	<u>\$ 166,373</u>	<u>35,542</u>

Ver notas adjuntas a los estados financieros.

"Los presentes estados de resultados se formularon de conformidad con los criterios de contabilidad para fondos de inversión, emitidos por la Comisión Nacional Bancaria y de Valores con fundamento en lo dispuesto por el artículo 76 de la Ley de Fondos de Inversión, de observancia general y obligatoria, aplicados de manera consistente, encontrándose reflejados todos los ingresos y egresos derivados de las operaciones efectuadas por el Fondo durante los años terminados en las fechas arriba mencionadas, las cuales se realizaron y valoraron con apego a sanas prácticas y a las disposiciones legales y administrativas aplicables."

"Los presentes estados de resultados fueron aprobados por el Consejo de Administración de Skandia Operadora de Fondos, S. A. de C. V., Sociedad Operadora de Fondos de Inversión bajo la responsabilidad de los directivos que los suscriben".

"Los presentes estados de resultados serán publicados en la página de internet www.bmv.com.mx de conformidad con el artículo 79 de la Ley de Fondos de Inversión. En la página de internet www.cnbv.gob.mx, la Comisión Nacional Bancaria y de Valores publica la información financiera que el Fondo le proporciona periódicamente a dicha Comisión en cumplimiento de las disposiciones de carácter general".

Skandia Deuda Estratégica, S. A. de C. V.,
 Fondo de Inversión en Instrumentos de Deuda



Lic. Julio César Méndez Ávalos
 Director General

Por la Operadora:
 Skandia Operadora de Fondos, S. A. de C. V.,
 Sociedad Operadora de Fondos de Inversión



Lic. Julio César Méndez Ávalos
 Director General

Skandia Deuda Estratégica, S. A. de C. V.,
 Fondo de Inversión en Instrumentos de Deuda



Lic. Carla Cecilia Gutiérrez Peña
 Contralor



Skandia Deuda Estratégica, S. A. de C. V.,
Fondo de Inversión en Instrumentos de Deuda

Notas a los estados financieros

Por los años terminados el 31 de diciembre de 2022 y 2021

(Miles de pesos)

(1) Actividad y calificación del Fondo-

Actividad-

Skandia Deuda Estratégica, S. A. de C. V., Fondo de Inversión en Instrumentos de Deuda (el Fondo), con domicilio en Ferrocarril de Cuernavaca 689 PB, Col. Ampliación Granada, Alcaldía Miguel Hidalgo, Ciudad de México, C. P. 11529, fue constituido el 3 de julio de 2003, e inició su operación el 18 de mayo de 2004; su capital social mínimo fijo es poseído al 100% por Skandia Operadora de Fondos, S. A. de C. V., Sociedad Operadora de Fondos de Inversión (la Operadora y Socio Fundador). El objetivo del Fondo es invertir los recursos obtenidos en activos cuya naturaleza corresponda principalmente a valores de deuda de emisores gubernamentales, bancarios y corporativos, nacionales y extranjeros y con calidad crediticia AAA y AA. La inversión en estos valores de deuda se realiza de manera directa y/o mediante la adquisición de acciones de fondos de inversión.

El Fondo autorregula su régimen de inversión y determina sus políticas de inversión, adquisición y selección de valores de acuerdo con el prospecto de información al público inversionista (el Prospecto), observando las Disposiciones de carácter general aplicables a los fondos de inversión y a las personas que les prestan servicios (las Disposiciones) emitidas por la Comisión Nacional Bancaria y de Valores (la Comisión) y bajo la responsabilidad y administración por parte de la Operadora de que el Fondo cumpla con los regímenes de inversión establecidos en el Prospecto, asimismo la Operadora es responsable de la operación del Fondo.

El Fondo no tiene empleados, por lo que no está sujeto a obligaciones laborales. La Operadora le proporciona los servicios de administración, gestión y operación general del Fondo, según un contrato de prestación de servicios administrativos con vigencia indefinida celebrado al respecto, los servicios de distribución, promoción, asesoría y compraventa de las acciones del Fondo los realiza la Operadora. (ver notas 7 y 10).

El Fondo tiene celebrado un contrato de prestación de servicios con Operadora COVAF, S. A. de C. V., Sociedad Operadora Limitada de Fondos de Inversión, compañía independiente del Fondo, la cual presta servicios profesionales administrativos, de contabilidad y de valuación.

El Fondo puede adquirir temporalmente sus acciones en circulación en los términos y con las limitaciones establecidas por la LFI y las reglas generales que emita al respecto la Comisión.

(Continúa)



Skandia Deuda Estratégica, S. A. de C. V.,
Fondo de Inversión en Instrumentos de Deuda

Notas a los estados financieros

(Miles de pesos)

Calificación del Fondo-

Conforme a las Disposiciones de la Comisión, los fondos de inversión en instrumentos de deuda son evaluados por una agencia calificadora independiente. Al 31 de diciembre de 2022 y 2021, el Fondo fue calificado por HR Ratings de México, S. A. de C. V. (HR Ratings), como HR AAA/4CP para ambos años, utilizando las categorías de calificación que se describen a continuación:

(a) Administración y calidad de activos- AAA/4CP

La calificación de HR AAA indica la calificación más alta en cuanto a la calidad crediticia para un fondo de inversión y tiene un riesgo de crédito mínimo. En cuanto a la calificación de riesgo de mercado 4CP, representa moderada sensibilidad de la cartera de activos ante cambios en las condiciones de mercado.

(2) Autorización y bases de presentación-

Autorización-

El 31 de marzo de 2023, el Lic. Julio César Méndez Ávalos, Director General del Fondo y la Operadora y la Lic. Carla Cecilia Gutiérrez Peña, Contralor del Fondo, autorizaron la emisión de los estados financieros adjuntos y sus notas.

El Consejo de Administración de la Operadora y la Comisión tienen facultades para modificar los estados financieros después de su emisión. Los estados financieros adjuntos al 31 de diciembre de 2022 y por el año terminado en esa fecha, se someterán a aprobación en la próxima sesión del Consejo de Administración de la Operadora.

Bases de presentación-

a) Declaración de cumplimiento

Los estados financieros adjuntos están preparados con fundamento en la Ley del Mercado de Valores (LMV), la LFI y de acuerdo con los Criterios de Contabilidad para los fondos de inversión en México, establecidos por la Comisión (los Criterios de Contabilidad), que tiene a su cargo la inspección y vigilancia de los fondos de inversión y realiza la revisión de su información financiera.

Los Criterios de Contabilidad establecen que para la preparación de los estados financieros básicos solo se requiere el balance general, el estado de resultados y el estado de valuación de cartera de inversión.

(Continúa)



Skandia Deuda Estratégica, S. A. de C. V.,
Fondo de Inversión en Instrumentos de Deuda

Notas a los estados financieros

(Miles de pesos)

Los Criterios de Contabilidad incluyen, en aquellos casos no previstos en los mismos, un proceso de supletoriedad, que permite utilizar otros principios y normas contables en el siguiente orden: los criterios de contabilidad para instituciones de crédito en México establecidos por la Comisión; las Normas de Información Financiera mexicanas (NIF) emitidas por el Consejo Mexicano de Normas de Información Financiera A. C. (CINIF); las Normas Internacionales de Información Financiera (NIIF) emitidas por el Consejo de Normas Internacionales de Contabilidad (por sus siglas en inglés IASB); los principios de contabilidad generalmente aceptados en los Estados Unidos de América; o en los casos no previstos por los principios y normas anteriores, cualquier norma contable formal y reconocida que no contravenga los criterios generales de la Comisión.

b) Uso de estimaciones

La preparación de los estados financieros requiere que la Administración de la Operadora efectúe estimaciones y suposiciones que afectan los importes registrados de activos y pasivos y la revelación de activos y pasivos contingentes a la fecha de los estados financieros, así como los importes registrados de ingresos y gastos durante el ejercicio. Los resultados reales pueden diferir de estas estimaciones y suposiciones.

Supuestos e incertidumbres en las estimaciones

La información sobre supuestos e incertidumbres de estimación que tienen un riesgo significativo de resultar en un ajuste material a los importes en libros de activos y pasivos en el siguiente año se incluye en las siguientes notas:

Notas 3(b), 3(c) y 6: Valuación a valor razonable de inversiones en valores y los colaterales recibidos por las operaciones de reporto.

c) Moneda funcional y de informe

Los estados financieros antes mencionados se presentan en moneda de informe peso mexicano, que es igual a la moneda de registro y a su moneda funcional.

Para propósitos de revelación en las notas a los estados financieros, cuando se hace referencia a pesos, moneda nacional o "\$", se trata de miles de pesos mexicanos y cuando se hace referencia a dólares, se trata de dólares de los Estados Unidos de América, excepto donde se indique diferente.

(3) Resumen de las principales políticas contables-

Las políticas contables que se muestran en las hojas siguientes se han aplicado uniformemente en la preparación de los estados financieros que se presentan, y han sido aplicadas consistentemente por el Fondo conforme a los Criterios de Contabilidad para los fondos de inversión en México establecidos por la Comisión.

(Continúa)



Skandia Deuda Estratégica, S. A. de C. V.,
Fondo de Inversión en Instrumentos de Deuda

Notas a los estados financieros

(Miles de pesos)

(a) Disponibilidades-

Este rubro se compone de depósitos en cuentas de cheques denominadas en pesos y en dólares; así como de operaciones de compra-venta de dólares a 24 y 48 horas.

Los depósitos en dólares se registran al tipo de cambio vigente en las fechas de su celebración y liquidación y, para efectos de su presentación en el balance general se convierten al tipo de cambio indicado por la Comisión. Los efectos de la revaluación de dichos depósitos se reconocen en el estado de resultados en el rubro de "Resultado por valuación a valor razonable". Los intereses sobre los depósitos en dólares se reconocen conforme se devengan en el estado de resultados en el rubro de "Ingresos por intereses".

Las operaciones de compra-venta de divisas por liquidar a 24 y 48 horas, se reconocen afectando las disponibilidades y la cuenta liquidadora correspondiente, esta última se presenta dentro del rubro de "Cuentas por cobrar" o "Acreedores diversos", según corresponda.

(b) Inversiones en valores-

Comprende inversiones en títulos de deuda y acciones de fondos de inversión de deuda que se registran en el rubro de "Títulos para negociar".

Se reconocen inicialmente a su valor razonable, mismo que presumiblemente corresponde al precio pactado de la operación y subsecuentemente se actualizan con base en precios proporcionados por un proveedor de precios independiente, que representa el valor razonable en la fecha de su valuación. El incremento o decremento por valuación se reconoce en el estado de resultados, en el rubro "Resultado por valuación a valor razonable". En la fecha de enajenación de los títulos, se reconoce en el rubro de "Resultado por compraventa" el diferencial entre el valor de compra y el de venta, debiendo reclasificar a este rubro el resultado por valuación que haya sido previamente reconocida en los resultados del ejercicio.

En el caso de los instrumentos de deuda, los intereses se reconocen y registran en el estado de resultados en el rubro de "Ingresos por intereses", conforme se devengan.

Las operaciones de compra-venta de valores, se registran en la fecha de su concertación, independientemente de la fecha de su liquidación (24, 48 y 72 horas) contra la correspondiente cuenta liquidadora que se presenta atendiendo a su naturaleza dentro del rubro de "Cuentas por cobrar" o "Acreedores diversos", según corresponda.

Por los años terminados el 31 de diciembre de 2022 y 2021, los intereses y rendimientos a favor provenientes de inversión en valores ascendieron a \$186,060 y \$133,198, respectivamente, mismo que se incluye en el rubro de "Ingresos por intereses" en los estados de resultados.

Por los años terminados el 31 de diciembre de 2022 y 2021, los intereses a favor provenientes de la utilidad por valorización ascendieron a \$132 y \$27, respectivamente.

(Continúa)



Skandia Deuda Estratégica, S. A. de C. V.,
Fondo de Inversión en Instrumentos de Deuda

Notas a los estados financieros

(Miles de pesos)

(c) Operaciones de reporto-

En la fecha de contratación de la operación de reporto, actuando la entidad como reportadora, reconoce la salida de disponibilidades o bien una cuenta liquidadora acreedora, registrando una cuenta por cobrar medida inicialmente al precio pactado, la cual representa el derecho a recuperar el efectivo entregado.

Durante la vida del reporto, la cuenta por cobrar mencionada se valúa a su costo amortizado, mediante el reconocimiento del interés por reporto en los resultados del ejercicio conforme se devengue, de acuerdo con el método de interés efectivo afectando dicha cuenta por cobrar. El colateral (valores recibidos) se presenta en cuentas de orden.

Tratándose de operaciones en donde la reportadora venda, o bien, entregue a su vez en garantía el colateral recibido deberá llevar en cuentas de orden el control de dicho colateral vendido o dado en garantía, siguiendo para su valuación los lineamientos de los Criterios de Contabilidad que correspondan.

La reportadora, al vender el colateral, reconoce los recursos procedentes de la transacción, así como una cuenta por pagar por la obligación de restituir el colateral a la reportada (medida inicialmente al precio pactado), la cual se valúa a su valor razonable (cualquier diferencial entre el precio recibido y el valor de la cuenta por pagar se reconoce en los resultados del ejercicio). La cuenta por pagar representa la obligación de la reportadora de restituir a la reportada el colateral que hubiera vendido y se presenta dentro del balance general, en el rubro de colaterales vendidos.

El devengamiento del interés por reporto derivado de la operación se presenta en el rubro de "Ingresos por intereses".

(d) Provisiones-

El Fondo reconoce, con base en estimaciones de la Administración, provisiones de pasivo por aquellas obligaciones presentes en las que la transferencia de activos o la prestación de servicios son probables y surge como consecuencia de eventos pasados.

(e) Ingresos por intereses

Corresponden a los intereses provenientes de operaciones financieras propias del Fondo tales como: depósitos en entidades financieras, inversiones en valores, operaciones de reporto y préstamo de valores, así como los dividendos de instrumentos de patrimonio neto, en el momento en que se genere el derecho a recibir el pago de los mismos.

Se consideran como ingresos por intereses los ajustes por valorización derivados de partidas denominadas en UDIS o en algún otro índice general de precios, así como la utilidad en cambios.

(Continúa)



Skandia Deuda Estratégica, S. A. de C. V.,
Fondo de Inversión en Instrumentos de Deuda

Notas a los estados financieros

(Miles de pesos, excepto donde se indique diferente)

(f) Prima en venta (recompra) de acciones-

Corresponde a la suma acumulada de las diferencias entre el valor contable de las acciones del Fondo y su precio de colocación.

Las acciones del Fondo al ser recompradas se reintegran como acciones en tesorería, reduciendo el capital social pagado y la prima en venta de acciones.

(g) Impuesto sobre la renta (ISR)-

De conformidad con la Ley del ISR (LISR) vigente, el Fondo no es contribuyente de este impuesto. El ISR en el balance general representa el impuesto retenido diariamente por el Fondo a sus accionistas derivados de los rendimientos ganados por éstos en el Fondo. El ISR retenido se carga a los resultados del ejercicio.

(h) Contingencias-

Las obligaciones o pérdidas importantes relacionadas con contingencias se reconocen cuando es probable que sus efectos se materialicen y existan elementos razonables para su cuantificación. Si no existen estos elementos razonables, se incluye su revelación en forma cualitativa en las notas a los estados financieros. Los ingresos, utilidades o activos contingentes se reconocen hasta el momento en que existe certeza de su realización.

(4) Posición en moneda extranjera y conversión-

Las disponibilidades denominadas en dólares al 31 de diciembre de 2022 y 2021, ascienden a 4,989 en ambos años que valuados al tipo de cambio de \$19.5089 y \$20.5075 pesos por dólar, ascienden a \$97 y \$102, respectivamente. El tipo de cambio del 31 de marzo de 2023, fecha de emisión de los estados financieros, es de 18.0932 pesos por dólar.

(5) Régimen de inversión-

Las disponibilidades en moneda extranjera, las inversiones en valores y operaciones de reporto que se muestran en los estados de valuación de cartera de inversión del Fondo al 31 de diciembre de 2022 y 2021, se sujetan a los parámetros de inversión que se incluyen en el Prospecto, el cual puede ser consultado en la página www.skandia.com.mx.

Con base en la LFI, el Fondo se clasifica como un fondo de inversión en instrumentos de deuda discrecional especializada en valores de deuda a través de fondos de Inversión y/o ETFs.

De acuerdo con la LFI en vigor, los fondos de inversión podrán establecer las políticas de inversión y operación a través del Consejo de Administración de la Operadora, así como seleccionar y contratar a las personas que presten servicios al Fondo, entre ellas, la Operadora.

(Continúa)



Skandia Deuda Estratégica, S. A. de C. V.,
Fondo de Inversión en Instrumentos de Deuda

Notas a los estados financieros

(Miles de pesos)

El Fondo opera con valores inscritos en el RNV de la Comisión conforme lo señalan los Artículos 16 y 25 de la LFI y las Disposiciones de Carácter General expedidas por la Comisión.

Los porcentajes de inversión y operación antes señalados se computan diariamente, con relación al activo total del Fondo, correspondiente al mismo día.

(6) Operaciones de reporto-

Al 31 de diciembre de 2022 y 2021, los saldos presentados en los rubros de “Deudores por reporto” y “Colaterales recibidos” que muestran las transacciones realizadas por el Fondo, se integran a continuación:

	2022	2021
Deudores por reporto:		
A corto plazo	\$ 115,667	177,108
Colaterales recibidos:		
Títulos gubernamentales:		
Bonos de Desarrollo del Gobierno Federal	\$ 115,667	177,108

Al 31 de diciembre de 2022 y 2021, el Fondo tenía celebrados contratos de reporto con tasas de rendimiento anual promedio de 10.57% y 5.49%, respectivamente, con plazos pactados a 3 días y 4 días, respectivamente.

Por los años terminados el 31 de diciembre de 2022 y 2021, los intereses a favor en operaciones de reporto ascendieron a \$8,695 y \$6,654, respectivamente, los cuales se incluyen en el estado de resultados en el rubro de “Ingresos por intereses”.

(7) Operaciones y saldo con la Operadora-

El gasto por servicios administrativos, de operación y distribución incurridos, se aplica diariamente sobre el valor de los activos netos del Fondo. Por los años terminados el 31 de diciembre de 2022 y 2021, el gasto ascendió a \$43,625 y \$48,604, respectivamente, y el pasivo por esos servicios al 31 de diciembre de 2022 y 2021, ascendía a \$4,168 y \$4,982, respectivamente.

(Continúa)



Skandia Deuda Estratégica, S. A. de C. V.,
Fondo de Inversión en Instrumentos de Deuda

Notas a los estados financieros

(Miles de pesos, excepto acciones y valores razonables y contables unitarios)

(8) Capital contable-

Al 31 de diciembre de 2022 y 2021, el capital social autorizado se encuentra integrado por 10,000,000,000 de acciones, sin expresión de valor nominal, en ambos años, como se muestra a continuación:

2022					
Series	Emitidas	Acciones en tesorería	Exhibidas	Valor razonable y contable	Capital contable
<u>Fijo:</u>					
A	1,000,000	-	1,000,000	\$ 1.491844	\$ 1,492
<u>Variable:</u>					
B	4,000,000,000	3,417,724,022	582,275,978	1.239529	721,748
B-1	800,000,000	800,000,000	-	-	-
E	3,800,000,000	1,993,102,536	1,806,897,464	1.430022	2,583,903
E-0	399,000,000	399,000,000	-	-	-
E-1	1,000,000,000	1,000,000,000	-	-	-
	9,999,000,000	7,609,826,558	2,389,173,442		3,305,651
	10,000,000,000	7,609,826,558	2,390,173,442		\$ 3,307,143
2021					
Series	Emitidas	Acciones en tesorería	Exhibidas	Valor razonable y contable	Capital contable
<u>Fijo:</u>					
A	1,000,000	-	1,000,000	\$ 1.400071	\$ 1,401
<u>Variable:</u>					
B	4,000,000,000	3,055,363,094	944,636,906	1.182443	1,116,979
B-1	800,000,000	800,000,000	-	-	-
E	3,800,000,000	1,820,759,535	1,979,240,465	1.359802	2,691,375
E-0	399,000,000	399,000,000	-	-	-
E-1	1,000,000,000	1,000,000,000	-	-	-
	9,999,000,000	7,075,122,629	2,923,877,371		3,808,354
	10,000,000,000	7,075,122,629	2,924,877,371		\$ 3,809,755

(Continúa)



Skandia Deuda Estratégica, S. A. de C. V.,
Fondo de Inversión en Instrumentos de Deuda

Notas a los estados financieros

(Miles de pesos)

La Circular Única para Fondos de Inversión, de acuerdo con la LFI establece que los fondos de inversión a través de la sociedad valuadora determinarán diariamente el precio por acción de cada una de las series y clases de acciones que se emitan. Esto a fin de permitir que en un mismo fondo de inversión puedan participar distintos accionistas, con independencia de que se trate de personas físicas o morales, incluidas otros fondos de inversión. Para determinar el precio de la acción, el Fondo considera los procedimientos que se muestran a continuación:

- a) Determinar el capital contable por serie del día hábil anterior;
- b) Determinar el capital contable con ingresos y egresos prorrateables por serie del día al que corresponda la valuación;
- c) Determinar el importe de servicios administrativos identificables por serie, previo cálculo del factor aplicable para servicios de administración de cada serie;
- d) Determinar los egresos identificables del día por serie;
- e) Determinar el capital contable al día de la valuación que sirve de base para determinar el precio por cada serie de acciones;
- f) Determinar el precio de la acción por serie, el cual se obtiene al dividir el capital contable al día de la valuación entre el número de acciones en circulación por serie;
- g) Determinar el movimiento en acciones propias del día.

Las acciones de las series representativas del capital variable del Fondo, de conformidad con el Prospecto, únicamente podrán ser adquiridas por:

- a) Acciones Serie "B": Personas físicas y morales mexicanas o extranjeras, incluyendo a aquellas que forman parte del sistema financiero, instituciones de crédito y cualquier otra entidad financiera facultada para actuar como fiduciaria que actúen por cuenta de fideicomisos de inversión o administración cuyos fideicomisarios sean personas físicas y morales; cajas y fondos de ahorro de trabajadores; sociedades de inversión cuyos adquirentes sean personas físicas y/o morales; las cuentas o canales de inversión a que se refiere el artículo 185 de la LISR; la Operadora que opera los valores que integren los activos del Fondo y Distribuidoras.
- b) Acciones Subserie: "B1": Podrán ser adquiridas por clientes institucionales tanto de la Operadora, así como de Skandia Life, S. A. de C. V. que tengan un monto mínimo de inversión de 500 millones de pesos.

(Continúa)



Skandia Deuda Estratégica, S. A. de C. V.,
Fondo de Inversión en Instrumentos de Deuda

Notas a los estados financieros

(Miles de pesos)

- c) Acciones Serie "E": Personas físicas y morales no contribuyentes o no sujetas a retención previstas en el artículo 54 de la LISR vigente, como el mismo sea modificado de tiempo en tiempo, o en aquel que lo sustituya, así como por cualquier otro posible adquiriente que sea permitido a hacerlo por las leyes fiscales correspondientes y las disposiciones reglamentarias que de ellas deriven y que se encuentren vigentes en su momento.
- d) Acciones Subserie "E0": Podrán ser adquiridas exclusivamente por empleados participantes en los programas de previsión social (Fondo de Ahorro, Caja de Ahorro y Plan de Pensiones) implementados por la Operadora, así como por empleados de empresas relacionadas también participantes en los programas de previsión social.
- e) Acciones Subserie "E1": Podrán ser adquiridas por clientes tanto de la Operadora, así como de Skandia Life S. A. de C. V. que tengan un monto mínimo de inversión de 500 millones de pesos cuyos adquirentes sean personas físicas y morales no contribuyentes o no sujetas a retención.

El Fondo no está obligado a constituir la reserva legal como lo establece la Ley General de Sociedades Mercantiles.

(9) Régimen fiscal-

De conformidad con la LISR vigente, el Fondo no es contribuyente de este impuesto y sus integrantes o accionistas acumularán los ingresos por intereses devengados a su favor de acuerdo con las disposiciones fiscales aplicables.

Los intereses devengados acumulables para los accionistas serán la suma de las ganancias percibidas por la enajenación de las acciones emitidas por el Fondo y del incremento en la valuación de sus inversiones en el mismo Fondo del último día hábil del ejercicio de que se trate; o en su caso, se determinarán de acuerdo con las disposiciones de la LISR. Dichos intereses acumulables se consideran para las personas físicas en términos reales y en términos nominales para las personas morales.

El Fondo retiene y entera mensualmente el impuesto correspondiente por los intereses gravables generados en el mismo periodo, para lo cual aplica la tasa establecida por el Congreso de la Unión, a través de la Ley de Ingresos del año de que se trate (0.08% y 0.97% para 2022 y 2021, respectivamente), al costo promedio ponderado de adquisición de los títulos que generen dichos intereses, o bien, al valor nominal de los mismos según corresponda.

El 12 de noviembre de 2021, se publicó en el Diario Oficial de la Federación el Decreto por el que se expide la Ley de Ingresos de la Federación para el ejercicio fiscal de 2022, la cual entró en vigor el 1o. de enero de 2022 y estableció en su artículo 21 que la tasa de retención anual de Impuesto sobre la Renta que deben aplicar las instituciones que componen el sistema financiero que efectúan pagos por intereses, será del 0.08%.

El 25 de noviembre de 2020, se publicó en el Diario Oficial de la Federación el Decreto por el que se expide la Ley de Ingresos de la Federación para el ejercicio fiscal de 2021, la cual entró en vigor el 1o. de enero de 2021 y estableció en su artículo 21 que la tasa de retención anual de Impuesto sobre la Renta que deben aplicar las instituciones que componen el sistema financiero que efectúan pagos por intereses, será del 0.97%.

La retención antes mencionada será acreditable para sus integrantes o accionistas al acumular los intereses correspondientes. Para tales efectos se emitirá la constancia respectiva a través del Fondo o entidad que distribuya sus acciones a más tardar el 15 de febrero de cada año o en la fecha que indiquen las disposiciones fiscales aplicables.

(Continúa)



Skandia Deuda Estratégica, S. A. de C. V.,
Fondo de Inversión en Instrumentos de Deuda

Notas a los estados financieros

(Miles de pesos)

El ISR retenido por el Fondo en 2022 y 2021 fue de \$809 y \$11,629, respectivamente, se reconoce en los resultados en el rubro de "Impuestos y derechos diversos".

El Impuesto al Valor Agregado por servicios que recibe el Fondo se reconoce en los resultados y por los años 2022 y 2021 ascendió a \$7,183 y \$7,979, respectivamente, incluido en el rubro de "Impuestos y derechos diversos".

(10) Compromiso-

El Fondo tiene celebrado un contrato de prestación de servicios administrativos con la Operadora con vigencia indefinida.

(11) Administración de riesgos (no auditado)-

La administración pretende la generación de valor para sus accionistas manteniendo la estabilidad y solvencia del Fondo. La adecuada gestión financiera incrementa la rentabilidad sobre las inversiones, manteniendo los niveles de liquidez adecuados, monitoreando el cumplimiento de los límites sobre la exposición a las pérdidas potenciales derivadas de las posiciones de riesgo.

La Administración Integral de Riesgos (AIR) tiene como actividades principales: identificar, medir, monitorear, controlar e informar la exposición al riesgo de mercado, crédito, concentración, contraparte, liquidez, así como al riesgo operativo, legal, y tecnológico.

Entre los principales objetivos de la AIR se encuentran los siguientes:

- Estandarizar la medición y el control de riesgos;
- Proteger el capital de la institución contra pérdidas no esperadas por movimientos del mercado, incumplimientos crediticios y eventos de riesgo operativo;
- Desarrollar modelos de valuación, políticas y límites para los distintos tipos de riesgos;
- Efectuar diagnósticos con base en la administración de riesgos, disponibilidad y calidad de la información de riesgo;
- Verificar la observancia de los límites globales y específicos, así como de los niveles de tolerancia aceptables por tipo de riesgo cuantificables.

Los diagramas de flujo de información, modelos y metodologías para la valuación de los distintos tipos de riesgo, así como los requerimientos de los sistemas de procesamiento de información y para el análisis de riesgos, se encuentran establecidos en el Manual de Administración Integral de Riesgos (MAIR).

El contenido del MAIR, así como las modificaciones que se realicen al mismo, son aprobadas por el Consejo de Administración de Skandia Operadora, y por el Comité de Administración Integral de Riesgos (CAIR), órgano instituido por el Consejo de Administración, con el objetivo de dar seguimiento al proceso de Administración integral de riesgos.

(Continúa)



Skandia Deuda Estratégica, S. A. de C. V.,
Fondo de Inversión en Instrumentos de Deuda

Notas a los estados financieros

(Miles de pesos)

A continuación, los resultados sobre las estimaciones de los indicadores de riesgos, estimados por la Administración integral de riesgos al 31 de diciembre de 2022 y 2021:

(a) Riesgo de mercado-

El riesgo de mercado se refiere a las pérdidas potenciales que se derivan de la compra-venta de instrumentos financieros, principal activo del Fondo. El riesgo de mercado se mide y se monitorea a partir del análisis de los diferentes factores de riesgo, efectuando la respectiva estimación del Valor en Riesgo (VaR) por su obligatoriedad legal, estimado por una sociedad autorizada para este fin (COVAF).

La exposición del Fondo al riesgo de mercado es baja dada la naturaleza del mismo, ya que la deuda local de corto plazo suele ser poco sensible ante variaciones en las tasas de interés locales.

El riesgo se mide por el concepto de VaR. El VaR se define como la pérdida máxima esperada a un cierto nivel de confianza, en condiciones normales de mercado. Por ejemplo, si se tiene una inversión de 100 pesos y un VaR diario de 2% al 95% de confianza, significa que la inversión del Fondo puede perder como máximo 2% en un día. Ahora bien, al hacer el cálculo a un nivel de confianza del 95%, se podría esperar que de cada 100 días existan cinco en los que la inversión genere una pérdida mayor al 2%.

Para la medición del riesgo de mercado se utilizará un método histórico. El nivel de confianza es de 95% asumiendo que la distribución de los retornos es normal, tomando en cuenta una cola de la distribución y considerando al menos 250 observaciones. La medición del riesgo al que se refiere este párrafo es a través del Valor en Riesgo (VaR), el horizonte temporal para el que se estima la minusvalía es 1 día y la definición de VaR es válida únicamente en condiciones normales de mercado.

Fondo	VaR diario	Limite de VaR
SK-DEST	0.102%	1.04%

(b) Riesgo de crédito y contraparte-

El riesgo de crédito es aquel que se deriva de un posible incumplimiento de una contraparte, es decir, de la probabilidad de impago de las obligaciones de cupones y/o capital por parte de los emisores en los cuales se realizan las inversiones por efecto de un default.

El riesgo de crédito se monitorea principalmente como se muestra a continuación:

- Control de las calificaciones de las emisoras y emisiones, en los cuales se invierte el Fondo.
- Control de la concentración por emisora y emisión.
- Monitoreo diario de la política de inversión.
- Monitoreo de la probabilidad de incumplimiento de los emisores en los cuales se invierte el Fondo.
- Asignación anual de calificaciones internas por emisor, y de sus límites (cupos por emisor) asociados.
- Verificación periódica de las concentraciones relacionadas al riesgo país y riesgo sector.
- Monitoreo de la concentración de operaciones sobre las contrapartes con las cuales el Fondo realiza operaciones.

(Continúa)



Skandia Deuda Estratégica, S. A. de C. V.,
Fondo de Inversión en Instrumentos de Deuda

Notas a los estados financieros

(Miles de pesos)

(c) Riesgo de liquidez-

El Fondo invierte por lo menos el 25% de sus activos en valores de fácil realización y/o valores con vencimiento menor a tres meses, lo que permite que el riesgo de liquidez sea gestionado. El área de Administración integral de riesgos cuenta con un monitoreo diario, en el cual se verifica que el fondo no reduzca su disponible y/o valores de fácil realización menores de 3 meses, por debajo de dicho monto.

Adicionalmente, se emplean los siguientes mecanismos para mitigar el riesgo de liquidez:

- Monitoreo del requerimiento mensual mínimo de liquidez, es decir, el monto mínimo de disponible y/o valores de fácil realización que debería tener el Fondo con la finalidad de responder a los requerimientos de liquidez o flujos de salida del portafolio.
- Estimación del porcentaje de liquidez del Fondo, y la proporción de activos altamente líquidos, a partir del índice de rotación por activo (renta fija), así como el índice de bursatilidad, y el bid-ask spread (renta variable).
- Análisis de ventas forzadas del portafolio.
- Análisis de las tasas de referencia y que pudieran afectar la liquidación de posiciones del portafolio.

(d) Riesgo operativo, legal y tecnológico-

El riesgo operativo se refiere a las pérdidas potenciales que resultan de fallas en los procesos internos, errores en procesamiento y almacenamiento de las operaciones o en la transmisión de la información, así como por resoluciones administrativas y judiciales adversas, fraudes o robos.

Dentro de las actividades de riesgo operativo se realiza la identificación de los riesgos asociados a cada proceso, la clasificación y en caso de aplicar: planes de mitigación. Se cuenta con una metodología definida para la identificación, cuantificación y reporte de las incidencias operativas. Las actividades anteriormente descritas, así como cualquier cambio en ellas se aprueban a través del CAIR y por el Consejo de Administración.

La Unidad de Administración Integral de Riesgos informa mensualmente al Comité de Riesgos sobre la exposición a todos los riesgos a los que está expuesta la Institución mediante los eventos de riesgo registrados en la plataforma de la empresa; en caso de presentarse, el responsable de riesgos informa al CAIR sobre las desviaciones que se presenten con respecto a los niveles de tolerancia al riesgo establecido y las acciones mitigantes.

Para informar de las consecuencias y pérdidas que generaría la materialización de los riesgos operacionales identificados, se cuenta con una base histórica en la que se registran las incidencias y su análisis de impacto operativo (se incluye la causa, el tipo de riesgo y el impacto financiero que podría generarse).

(Continúa)



Skandia Deuda Estratégica, S. A. de C. V.,
Fondo de Inversión en Instrumentos de Deuda

Notas a los estados financieros

(Miles de pesos)

Algunas de las actividades enfocadas a la gestión de riesgo operativo se muestran a continuación:

- **Matriz de riesgos y controles:** La matriz es un inventario que contiene el total de subprocesos documentados a nivel compañía, en ella se detallan los posibles riesgos asociados en cada uno de dichos subprocesos; adicionalmente, y con el fin de mantener los niveles de tolerancia al riesgo, en la matriz se asocian controles que son implementados para la mitigación de cada uno de los riesgos. Nuestra finalidad es tener consistencia hacia el monitoreo de riesgos.
- **Indicadores de riesgo:** Son utilizados con la finalidad de ser mantener los niveles de tolerancia al riesgo establecidos en políticas internas y regulatorias, para ello contamos con indicadores de probabilidad e impacto, mismos que son evaluados con pruebas enfocadas hacia la calidad y eficacia en los controles implementados.
Con base en esta evaluación se obtiene el riesgo residual del Fondo. Para los casos en los que el nivel de tolerancia al riesgo sobrepasa de los límites establecidos, se gestionan acciones mitigantes mediante planes de acción.
- **Base de eventos de riesgo:** Esta base de datos histórica permite contar con la estadística de los eventos operacionales en los que ha incurrido la institución para de esta manera poder determinar las tendencias, frecuencia, impacto y distribución que presentan.

El riesgo legal, se define como la pérdida potencial por el incumplimiento de las disposiciones legales y administrativas aplicables, la emisión de resoluciones administrativas y judiciales desfavorables y la aplicación de sanciones.

Con base en las estadísticas de los asuntos legales en curso y los eventos de pérdida reales, es posible identificar riesgos legales u operacionales específicos, los cuales son analizados a fin de eliminarlos o mitigarlos, buscando reducir o limitar su futura ocurrencia o impacto.

A través de la Dirección de Legal se informa al CAIR el avance de Juicios y Litigios, así como sus impactos financieros, seguimiento a multas e impugnaciones, información de cumplimiento de obligaciones.

El riesgo tecnológico, se define como la pérdida potencial por daños, interrupción, alteración o fallas derivadas del uso o dependencia en el hardware, software, sistemas, aplicaciones, redes y cualquier otro canal de distribución de información.

A través de Seguridad de la Información y Tecnología, se muestra el seguimiento de actividades enfocadas a los siguientes puntos: seguridad de la red, detección y bloqueo de virus, disponibilidad de servicios críticos y los no críticos, de estas actividades se muestran los indicadores y soluciones que se han implementado en el CAIR.

Para atender el riesgo operacional relacionado con la integridad de la información se tiene el objetivo de tener un enfoque de prevención, definir nuevas estrategias, políticas, procesos o procedimientos y buscar dar solución a problemas de seguridad de la información que afecten o puedan afectar al Fondo.

(Continúa)



Skandia Deuda Estratégica, S. A. de C. V.,
Fondo de Inversión en Instrumentos de Deuda

Notas a los estados financieros

(Miles de pesos)

El riesgo tecnológico se monitorea mediante el seguimiento que realiza el Área de Seguridad IT al hardware, software, los sistemas, aplicaciones y redes.

(12) Pronunciamientos normativos emitidos recientemente y reforma fiscal aplicable al 2023-

Pronunciamiento normativo

El 4 de enero de 2018, la Comisión publicó en el Diario Oficial de la Federación la resolución que modifica la Circular Única de Fondos de Inversión referente al criterio A-2 “*Aplicación de normas particulares*”; donde dicha modificación atiende a la incorporación de las NIF B-17 “*Determinación del valor razonable*”, C-3 “*Cuentas por cobrar*”, C-9 “*Provisiones, contingencias y compromisos*”, C-16 “*Deterioro de instrumentos financieros por cobrar*”, C-19 “*Instrumentos financieros por pagar*”, C-20 “*Instrumentos financieros para cobrar principal e interés*”, D-1 “*Ingresos por contratos con clientes*”, D-2 “*Costos por contratos con clientes*” y D-5 “*Arrendamiento*” emitidas por el CINIF, las cuales serán aplicables a los fondos de inversión, hasta en tanto no exista pronunciamiento expreso por parte de la Comisión al respecto. En modificaciones se encontraba previsto que entraría en vigor a partir del 1o. de enero de 2020, de conformidad con la resolución modificatoria publicada el 15 de noviembre de 2018, que reforma el artículo único transitorio de la resolución publicada el 4 de enero de 2018, sin embargo el 25 de octubre de 2019, la Comisión dio a conocer, a través del DOF, una nueva reforma al mismo artículo donde se amplía nuevamente el plazo para la aplicación y entrada en vigor de dichas NIF a partir del 1o. de enero de 2021, sin embargo mediante una reforma posterior a dicho artículo publicada en el DOF el 9 de noviembre de 2020, se estableció el 1o. de enero de 2022 como fecha de aplicación. No obstante, en una nueva reforma al mismo artículo publicada en el DOF el día 30 de diciembre de 2021, se estableció el 1o. de enero de 2023 como la fecha de aplicación y entrada en vigor de dichas NIF.

El Fondo estima que no habrá ningún efecto importante que reconocer como consecuencia de estos nuevos pronunciamientos.

Reforma fiscal

El 14 de noviembre de 2022, se publicó en el Diario Oficial de la Federación el Decreto por el que se expide la nueva Ley de Ingresos de la Federación para el ejercicio fiscal de 2023, el cual entro en vigor el 1o. de enero de 2023 y estableció en su artículo 21 que la tasa de retención anual de Impuesto Sobre la Renta que deben aplicar las Instituciones que componen el sistema financiero que efectúan pagos por intereses, será de 0.15%.

