

SURA ASIA, S.A. de C.V., Fondo de Inversión de Renta Variable administrado por SURA Investment Management México, S.A de C.V., Sociedad Operadora de Fondos de Inversión.				
Tipo	Renta Variable	Clase y Serie Accionaria	Posibles Adquirentes	Montos Mínimos de Inversión (\$)
Categoría	RVESACCINT / Especializada en Acciones Internacionales	BD	Personas Morales y Personas Morales No Contribuyentes	Serie sin monto mínimo de inversión
Clave de Pizarra	SURASIA			
Calificación	No Aplica			
Fecha de Autorización	06/03/2015			

Importante: El valor de una sociedad de inversión, cualquiera que sea su política de inversión, está sujeta a la fluctuación de los mercados, por lo que el inversionista puede obtener ganancias y pérdidas.

Objetivo de Inversión: El Fondo invertirá principalmente en acciones de países en la región Asia-Pacífico ya sea en directo y/o a través de acciones de fondos de inversión y/o en mecanismos de inversión colectiva denominados Exchange Traded Fund (ETF's por sus siglas en inglés) y/o Títulos Referenciados a Acciones (TRAC's), que ayuden a replicar la estrategia del Fondo. De manera complementaria, el Fondo podrá invertir en valores de deuda, valores privados colocados por medio de oferta pública e inscritos en el RNV, valores bancarios, commodities a través de Fondos de Inversión, ETFs y /o TRACs, valores estructurados, préstamo de valores, depósitos de dinero a la vista, reporto, valores emitidos y/o avalados por el Gobierno Federal, valores de entidades federativas y /o municipales del país, valores emitidos o avalados por organismos descentralizados del Gobierno Federal o bien en paraestatales y bancas de desarrollo. El Horizonte de inversión del Fondo es de largo plazo, entendiéndose por este más de tres años. No existe plazo mínimo de permanencia, sin embargo, el inversionista deberá considerar lo establecido en el horizonte fijado, por lo que se recomienda que, para lograr el objetivo de inversión, permanezca en el Fondo por lo menos tres años. El Fondo está dirigido a pequeños, medianos y grandes inversionistas (personas físicas, personas morales y personas morales no contribuyentes), considerando su nivel de complejidad o sofisticación y que buscan inversiones de largo plazo y de alto riesgo, cuyos objetivos y estrategias de inversión estén alineados al horizonte de inversión del Fondo.

Régimen y política de inversión:

a) **Estrategia de administración:** Activa

b) **Límites:**

	Mín	Máx
1 Valores de fácil realización y/o valores con vencimiento menor a 3 meses.	80%	100%
2 Acc países región Asia-Pacífico ya sea en directo y/o a través de acc soc inv y/o en mec inv colec denominados Exchange Traded Fund (ETFs)y/o Tít Ref a Acc (TRACs), que ayuden a replicar la estrategia del Fondo.	80%	100%
3 Multimonedas.	80%	100%

c) **Política de inversión:** El Fondo tendrá una estrategia de administración activa, en la que toma riesgos buscando aprovechar oportunidades de mercado para tratar de incrementar su rendimiento esperado y superar su base de referencia, ya que invertirá principalmente en acciones de países de la región Asia -Pacífico, de conformidad con lo establecido en el régimen de inversión y en acciones de fondos de inversión y mecanismos de inversión colectiva denominados Exchange Traded Fund (ETF's por sus siglas en inglés) y/o Títulos Referenciados a Acciones (TRAC's). En la selección de los activos que integran el Fondo, se evalúan características tales como el riesgo y rendimiento, el comportamiento histórico y la volatilidad, para construir un portafolio óptimo. A través de la diversificación, la cartera del Fondo está diseñada para reducir el riesgo y generar rendimientos consistentes a largo plazo. Los criterios de selección de las acciones estarán definidos por análisis individual de cada fondo de inversión. Se invertirá en acciones de alta capitalización en países que operan en la región Asia -Pacífico, con excepción de Japón, lo anterior de acuerdo a lo señalado en el régimen de inversión. **d) Índice o base de referencia:** MSCI AC Asia Pacific Index **e)** El Fondo no invertirá en activos emitidos por sociedades del mismo consorcio empresarial al que ésta pertenece. Asimismo, el Fondo podrá invertir en acciones de fondos de inversión no administradas por la Operadora de acuerdo a lo establecido en los parámetros de inversión de su prospecto. **f)** El Fondo invertirá en valores estructurados y podrá realizar operaciones de préstamo de valores. **g)** El Fondo no celebrará operaciones financieras con instrumentos derivados, títulos fiduciarios de capital o valores respaldados por activos.

Información Relevante: El Fondo invierte principalmente en acciones de países de la región Asia-Pacífico.

Valor en riesgo (VaR) de la cartera de inversión respecto de sus activos netos: 3.80% con una probabilidad del 95% en condiciones normales de mercado.

La pérdida que en un escenario pesimista (5 en 100 veces) puede enfrentar la sociedad de inversión en un lapso de un día, es de 38 pesos por cada 1000 invertidos. (Este dato es sólo una estimación, las expectativas de pérdida podrían ser mayores, incluso por el monto total de la inversión realizada).

Desempeño histórico
índice de referencia: MSCI AC Asia Pacific Index

Tabla de Rendimientos anualizados						
	Ultimo Mes	Ultimos 3 Meses	Ultimos 6 Meses	Año 2017	Año 2018	Año 2019
Rendimiento Bruto	5.600284	-0.22855	4.151042	7.111466	-1.28177	15.40591
Rendimiento Neto	5.369407	-0.88437	1.388717	22.76251	-17.7945	12.35195
Tasa libre de riesgo (Cetes 28 días)*	5.600284	-0.22855	4.151042	7.111466	-1.28177	15.40591
Índice de Referencia	0.601215	1.797087	8.023348	7.710623	8.102312	8.234039

El rendimiento neto es después de comisiones y el que obtuvo el inversionista en el periodo.

*La tasa libre de riesgo es una tasa que no incluye descuentos por comisiones, impuestos o cualquier otro gasto.

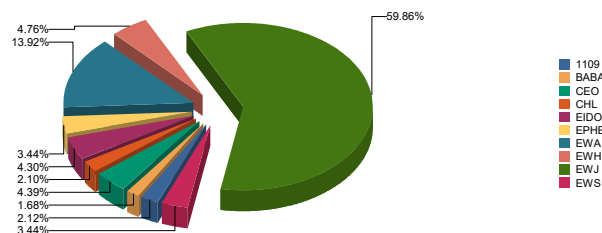
El desempeño de la sociedad en el pasado, no necesariamente es indicativo del desempeño que tendrá en el futuro.

Composición de la cartera de inversión

Principales inversiones al mes de Marzo de 2020

Activo objeto de inversión subyacente			Monto (Miles \$)	%
Emisora	Nombre	Tipo		
EWJ	*	1ISP	\$ 88.550.977	33.10
MCHI	*	1ISP	\$ 24.877.024	9.30
EWA	*	1ISP	\$ 20.594.282	7.70
TCEHY	N	1ASP	\$ 8.343.218	3.12
EWY	*	1ISP	\$ 8.179.736	3.06
EWH	*	1ISP	\$ 7.030.252	2.63
SMSN	N	1ASP	\$ 6.811.786	2.55
CEO	N	1ASP	\$ 6.510.433	2.43
EIDO	*	1ISP	\$ 6.369.315	2.38
INFY	N	1ASP	\$ 6.025.162	2.25
Cartera Total			\$183,292,185.00	

Sector de Actividad Económica



DOCUMENTO CON INFORMACIÓN CLAVE PARA LA INVERSIÓN

**Comisiones y remuneraciones pagadas por la prestación de servicios
Pagadas por el cliente**

CONCEPTO	BD		Serie más representativa	
	%	\$	%	\$
Incumplimiento plazo mínimo de permanencia	No Aplica	0.00	No Aplica	0.00
Incumplimiento saldo mínimo de inversión	No Aplica	0.00	No Aplica	0.00
Compra de acciones	No Aplica	0.00	No Aplica	0.00
Venta de acciones	No Aplica	0.00	No Aplica	0.00
Servicio por asesoría	No Aplica	0.00	No Aplica	0.00
Servicio de custodia de activos objeto de inversión	No Aplica	0.00	No Aplica	0.00
Servicio de administración de acciones	No Aplica	0.00	No Aplica	0.00
Otras	No Aplica	0.00	No Aplica	0.00
TOTALES		0.00		0.00

*Monto por cada \$1,000.00 invertidos

Pagadas por el Fondo de Inversión

CONCEPTO	BD		Serie más representativa	
	%	\$	%	\$
Administración de activos	1.32%	13.2	0.61%	6.10
Administración de activos / sobre desempeño	0.00%	0.00	0.00%	0.00
Distribución de acciones	1.02%	10.2	0.15%	1.50
Valuación de acciones	0.01%	0.10	1.42%	14.2
Depósito de Activos Objeto de Inversión	0.00%	0.00	0.00%	0.00
Depósito de Acciones de Fondos de Inversión.	0.00%	0.00	0.00%	0.00
Contabilidad	0.00%	0.00	0.00%	0.00
Otras**	0.15%	1.50	0.15%	1.50
TOTALES	2.50%	25.0	2.33%	23.3

*Monto por cada \$1,000.00 invertidos

**Proveeduría de precios, mantenimiento de sistemas, custodia, cuotas a la BMV o alguna otra bolsa y CNBV, calificadoradora, auditoría, honorarios a abogados, en su caso.

Información sobre comisiones y remuneraciones

Las comisiones por compra y venta de acciones, pueden disminuir el monto total de su inversión. Esto implica que usted recibiría un monto menor después de una operación.

Lo anterior, junto con las comisiones pagadas por el fondo, representa una reducción del rendimiento total que recibiría por su inversión en el fondo.

Algunos prestadores de servicios pueden establecer acuerdos con el fondo y ofrecerle descuentos por sus servicios. Para conocer de su existencia y el posible beneficio para usted pregunte con su distribuidor.

El prospecto de información, contiene un mayor detalle de los conflictos de interés a los que pudiera esta sujeto.

Políticas para la compra-venta de acciones

Plazo mínimo de permanencia	No existe.	Liquidez	2 días hábiles.
Recepción de ordenes	Compra y Venta. Todos los días hábiles.	Horario	09:00:00 a 12:30:00
Ejecución de las operaciones	Compra y Venta. Mismo día de la solicitud.	Limite de recompra	Hasta el 10%, si el importe de las solicitudes de venta excede dicho porcentaje de los activos netos del Fondo, el día de la operación.
Liquidación de las operaciones	Compra y Venta. 48 hrs hábiles a partir de la ejecución.	Diferencial	Nunca se ha aplicado.

*El fondo de inversión ante condiciones desordenadas de mercado u operaciones inusuales, podrá aplicar a las operaciones de compra-venta de sus acciones, un diferencial sobre el precio actualizado de valuación de dichas acciones, que haya determinado previamente, y conservarlo a favor de los inversionistas que permanecen en el Fondo.

Prestadores de servicios

Operadora	SURA Investment Management México, S.A. de C.V., Sociedad Operadora de Fondos de Inversión.
Distribuidoras	Para mayor información, consultar prospecto de información.
Valuadora	Operadora COVAF, S.A. de C.V., Sociedad Operadora Limitada de Fondos de Inversión.
Institución Calificadora de Valores	No Aplica

Centro de atención al inversionista

Contacto	Ejecutivo de atención a clientes
Número Telefónico	(55) 9177 1199, (55) 9138 8900 sin costo: 01800-9177111 y 01800-2800808
Horario	8:30 a 18:00 horas.

Páginas electrónicas

Operadora	www.suraim.com.mx www.suramexico.com/inversiones
Distribuidora	Consultar Prospecto

Advertencias

El fondo de inversión no cuenta con garantía alguna del IPAB, ni de la sociedad operadora ni del Grupo Financiero al que, en su caso, esta última pertenezca. La inversión en el fondo se encuentra respaldada hasta por el monto de su patrimonio.

La inscripción en el Registro Nacional de Valores tendrá efectos declarativos y no convalidan los actos jurídicos que sean nulos de conformidad con las leyes aplicables, ni implican certificación sobre la bondad de los valores inscritos en el mismo, o sobre la solvencia, liquidez o calidad crediticia del fondo de inversión.

Ningún intermediario financiero, apoderado para celebrar operaciones con el público, o cualquier otra persona, está autorizado para proporcionar información o hacer declaración alguna adicional al contenido del presente documento o el prospecto de información al público inversionista, por lo que deberán entenderse como no autorizadas por el fondo.

Para mayor información, visite la página electrónica de nuestra operadora y/o distribuidora(s), donde podrá consultar el prospecto de información al público inversionista del fondo, así como la información actualizada sobre la cartera de inversiones del fondo.

El presente documento y el prospecto de información al público inversionista, son los únicos documentos de venta que reconoce el fondo de inversión como válidos.

SURA ASIA, S.A. de C.V., Fondo de Inversión de Renta Variable administrado por SURA Investment Management México, S.A de C.V., Sociedad Operadora de Fondos de Inversión.				
Tipo	Renta Variable	Clase y Serie Accionaria	Posibles Adquirentes	Montos Mínimos de Inversión (\$)
Categoría	RVESACCINT / Especializada en Acciones Internacionales	BF	Personas Físicas	Serie Sin monto mínimo de inversión
Clave de Pizarra	SURASIA			
Calificación	No Aplica			
Fecha de Autorización	06/03/2015			

Importante: El valor de una sociedad de inversión, cualquiera que sea su política de inversión, está sujeta a la fluctuación de los mercados, por lo que el inversionista puede obtener ganancias y pérdidas.

Objetivo de Inversión: El Fondo invertirá principalmente en acciones de países en la región Asia-Pacífico ya sea en directo y/o a través de acciones de fondos de inversión y/o en mecanismos de inversión colectiva denominados Exchange Traded Fund (ETF's por sus siglas en inglés) y/o Títulos Referenciados a Acciones (TRAC's), que ayuden a replicar la estrategia del Fondo. De manera complementaria, el Fondo podrá invertir en valores de deuda, valores privados colocados por medio de oferta pública e inscritos en el RNV, valores bancarios, commodities a través de Fondos de Inversión, ETFs y /o TRACs, valores estructurados, préstamo de valores, depósitos de dinero a la vista, reporto, valores emitidos y/o avalados por el Gobierno Federal, valores de entidades federativas y /o municipales del país, valores emitidos o avalados por organismos descentralizados del Gobierno Federal o bien en paraestatales y bancas de desarrollo. El Horizonte de inversión del Fondo es de largo plazo, entendiéndose por este más de tres años. No existe plazo mínimo de permanencia, sin embargo, el inversionista deberá considerar lo establecido en el horizonte fijado, por lo que se recomienda que, para lograr el objetivo de inversión, permanezca en el Fondo por lo menos tres años. El Fondo está dirigido a pequeños, medianos y grandes inversionistas (personas físicas, personas morales y personas morales no contribuyentes), considerando su nivel de complejidad o sofisticación y que buscan inversiones de largo plazo y de alto riesgo, cuyos objetivos y estrategias de inversión estén alineados al horizonte de inversión del Fondo.

Régimen y política de inversión:

a) **Estrategia de administración:** Activa

b) **Límites:**

	Mín	Máx
1 Valores de fácil realización y/o valores con vencimiento menor a 3 meses.	80%	100%
2 Acc países región Asia-Pacífico ya sea en directo y/o a través de acc soc inv y/o en mec inv colec denominados Exchange Traded Fund (ETFs)y/o Tít Ref a Acc (TRACs), que ayuden a replicar la estrategia del Fondo.	80%	100%
3 Multimonedas.	80%	100%

c) **Política de inversión:** El Fondo tendrá una estrategia de administración activa, en la que toma riesgos buscando aprovechar oportunidades de mercado para tratar de incrementar su rendimiento esperado y superar su base de referencia, ya que invertirá principalmente en acciones de países de la región Asia -Pacífico, de conformidad con lo establecido en el régimen de inversión y en acciones de fondos de inversión y mecanismos de inversión colectiva denominados Exchange Traded Fund (ETF's por sus siglas en inglés) y/o Títulos Referenciados a Acciones (TRAC's). En la selección de los activos que integran el Fondo, se evalúan características tales como el riesgo y rendimiento, el comportamiento histórico y la volatilidad, para construir un portafolio óptimo. A través de la diversificación, la cartera del Fondo está diseñada para reducir el riesgo y generar rendimientos consistentes a largo plazo. Los criterios de selección de las acciones estarán definidos por análisis individual de cada fondo de inversión. Se invertirá en acciones de alta capitalización en países que operan en la región Asia -Pacífico, con excepción de Japón, lo anterior de acuerdo a lo señalado en el régimen de inversión. **d) Índice o base de referencia:** MSCI AC Asia Pacific Index **e)** El Fondo no invertirá en activos emitidos por sociedades del mismo consorcio empresarial al que ésta pertenece. Asimismo, el Fondo podrá invertir en acciones de fondos de inversión no administradas por la Operadora de acuerdo a lo establecido en los parámetros de inversión de su prospecto. **f)** El Fondo invertirá en valores estructurados y podrá realizar operaciones de préstamo de valores. **g)** El Fondo no celebrará operaciones financieras con instrumentos derivados, títulos fiduciarios de capital o valores respaldados por activos.

Información Relevante: El Fondo invierte principalmente en acciones de países de la región Asia-Pacífico.

Valor en riesgo (VaR) de la cartera de inversión respecto de sus activos netos: 3.80% con una probabilidad del 95% en condiciones normales de mercado.

La pérdida que en un escenario pesimista (5 en 100 veces) puede enfrentar la sociedad de inversión en un lapso de un día, es de 38 pesos por cada 1000 invertidos. (Este dato es sólo una estimación, las expectativas de pérdida podrían ser mayores, incluso por el monto total de la inversión realizada).

Desempeño histórico
índice de referencia: MSCI AC Asia Pacific Index

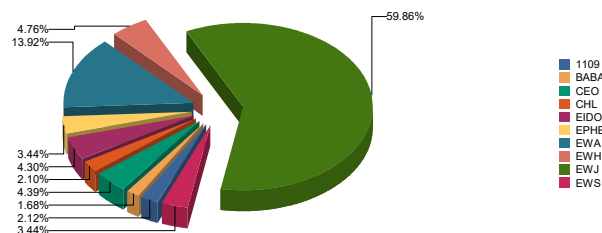
Tabla de Rendimientos anualizados						
	Ultimo Mes	Ultimos 3 Meses	Ultimos 6 Meses	Año 2017	Año 2018	Año 2019
Rendimiento Bruto	5.600284	-0.22855	4.151042	7.111466	-1.28177	15.40591
Rendimiento Neto	5.388905	-0.81240	1.509503	22.97616	-17.6835	12.49426
Tasa libre de riesgo (Cetes 28 días)*	5.600284	-0.22855	4.151042	7.111466	-1.28177	15.40591
Índice de Referencia	0.601215	1.797087	8.023348	7.710623	8.102312	8.234039

El rendimiento neto es después de comisiones y el que obtuvo el inversionista en el periodo.
*La tasa libre de riesgo es una tasa que no incluye descuentos por comisiones, impuestos o cualquier otro gasto.
El desempeño de la sociedad en el pasado, no necesariamente es indicativo del desempeño que tendrá en el futuro.

Composición de la cartera de inversión
Principales inversiones al mes de Marzo de 2020

Activo objeto de inversión subyacente			Monto (Miles \$)	%
Emisora	Nombre	Tipo		
EWJ	*	1ISP	\$ 88.550.977	33.10
MCHI	*	1ISP	\$ 24.877.024	9.30
EWA	*	1ISP	\$ 20.594.282	7.70
TCEHY	N	1ASP	\$ 8.343.218	3.12
EWY	*	1ISP	\$ 8.179.736	3.06
EWH	*	1ISP	\$ 7.030.252	2.63
SMSN	N	1ASP	\$ 6.811.786	2.55
CEO	N	1ASP	\$ 6.510.433	2.43
EIDO	*	1ISP	\$ 6.369.315	2.38
INFY	N	1ASP	\$ 6.025.162	2.25
Cartera Total			\$183,292,185.00	

Sector de Actividad Económica



DOCUMENTO CON INFORMACIÓN CLAVE PARA LA INVERSIÓN

**Comisiones y remuneraciones pagadas por la prestación de servicios
Pagadas por el cliente**

CONCEPTO	BF		Serie más representativa	
	%	\$	%	\$
Incumplimiento plazo mínimo de permanencia	No Aplica	0.00	No Aplica	0.00
Incumplimiento saldo mínimo de inversión	No Aplica	0.00	No Aplica	0.00
Compra de acciones	No Aplica	0.00	No Aplica	0.00
Venta de acciones	No Aplica	0.00	No Aplica	0.00
Servicio por asesoría	No Aplica	0.00	No Aplica	0.00
Servicio de custodia de activos objeto de inversión	No Aplica	0.00	No Aplica	0.00
Servicio de administración de acciones	No Aplica	0.00	No Aplica	0.00
Otras	No Aplica	0.00	No Aplica	0.00
TOTALES		0.00		0.00

*Monto por cada \$1,000.00 invertidos

Pagadas por el Fondo de Inversión

CONCEPTO	BF		Serie más representativa	
	%	\$	%	\$
Administración de activos	0.61%	6.10	0.61%	6.10
Administración de activos / sobre desempeño	0.00%	0.00	0.00%	0.00
Distribución de acciones	1.42%	14.2	0.15%	1.50
Valuación de acciones	0.01%	0.10	0.61%	6.10
Depósito de Activos Objeto de Inversión	0.00%	0.00	0.00%	0.00
Depósito de Acciones de Fondos de Inversión.	0.00%	0.00	0.00%	0.00
Contabilidad	0.00%	0.00	0.00%	0.00
Otras**	0.15%	1.50	0.15%	1.50
TOTALES	2.19%	21.9	1.52%	15.2

*Monto por cada \$1,000.00 invertidos

**Proveeduría de precios, mantenimiento de sistemas, custodia, cuotas a la BMV o alguna otra bolsa y CNBV, calificadoras, auditoría, honorarios a abogados, en su caso.

Información sobre comisiones y remuneraciones

Las comisiones por compra y venta de acciones, pueden disminuir el monto total de su inversión. Esto implica que usted recibiría un monto menor después de una operación.

Lo anterior, junto con las comisiones pagadas por el fondo, representa una reducción del rendimiento total que recibiría por su inversión en el fondo.

Algunos prestadores de servicios pueden establecer acuerdos con el fondo y ofrecerle descuentos por sus servicios. Para conocer de su existencia y el posible beneficio para usted pregunte con su distribuidor.

El prospecto de información, contiene un mayor detalle de los conflictos de interés a los que pudiera estar sujeto.

Políticas para la compra-venta de acciones

Plazo mínimo de permanencia	No existe.	Liquidez	2 días hábiles.
Recepción de ordenes	Compra y Venta. Todos los días hábiles.	Horario	09:00:00 a 12:30:00
Ejecución de las operaciones	Compra y Venta. Mismo día de la solicitud.	Limite de recompra	Hasta el 10%, si el importe de las solicitudes de venta excede dicho porcentaje de los activos netos del Fondo, el día de la operación.
Liquidación de las operaciones	Compra y Venta. 48 hrs hábiles a partir de la ejecución.	Diferencial	Nunca se ha aplicado.

*El fondo de inversión ante condiciones desordenadas de mercado u operaciones inusuales, podrá aplicar a las operaciones de compra-venta de sus acciones, un diferencial sobre el precio actualizado de valuación de dichas acciones, que haya determinado previamente, y conservarlo a favor de los inversionistas que permanecen en el Fondo.

Prestadores de servicios

Operadora	SURA Investment Management México, S.A. de C.V., Sociedad Operadora de Fondos de Inversión.
Distribuidoras	Para mayor información, consultar prospecto de información.
Valuadora	Operadora COVAF, S.A. de C.V., Sociedad Operadora Limitada de Fondos de Inversión.
Institución Calificadora de Valores	No Aplica

Centro de atención al inversionista

Contacto	Ejecutivo de atención a clientes
Número Telefónico	(55) 9177 1199, (55) 9138 8900 sin costo: 01800-9177111 y 01800-2800808
Horario	8:30 a 18:00 horas.

Páginas electrónicas

Operadora	www.suraim.com.mx www.suramexico.com/inversiones
Distribuidora	Consultar Prospecto

Advertencias

El fondo de inversión no cuenta con garantía alguna del IPAB, ni de la sociedad operadora ni del Grupo Financiero al que, en su caso, esta última pertenezca. La inversión en el fondo se encuentra respaldada hasta por el monto de su patrimonio.

La inscripción en el Registro Nacional de Valores tendrá efectos declarativos y no convalidan los actos jurídicos que sean nulos de conformidad con las leyes aplicables, ni implican certificación sobre la bondad de los valores inscritos en el mismo, o sobre la solvencia, liquidez o calidad crediticia del fondo de inversión.

Ningún intermediario financiero, apoderado para celebrar operaciones con el público, o cualquier otra persona, está autorizado para proporcionar información o hacer declaración alguna adicional al contenido del presente documento o el prospecto de información al público inversionista, por lo que deberán entenderse como no autorizadas por el fondo.

Para mayor información, visite la página electrónica de nuestra operadora y/o distribuidora(s), donde podrá consultar el prospecto de información al público inversionista del fondo, así como la información actualizada sobre la cartera de inversiones del fondo.

El presente documento y el prospecto de información al público inversionista, son los únicos documentos de venta que reconoce el fondo de inversión como válidos.

SURA ASIA, S.A. de C.V., Fondo de Inversión de Renta Variable administrado por SURA Investment Management México, S.A de C.V., Sociedad Operadora de Fondos de Inversión.				
Tipo	Renta Variable	Clase y Serie Accionaria	Posibles Adquirentes	Montos Mínimos de Inversión (\$)
Categoría	RVESACCINT / Especializada en Acciones Internacionales	BO	Personas Morales y Personas Morales No Contribuyentes	Serie Sin monto mínimo de inversión
Clave de Pizarra	SURASIA			
Calificación	No Aplica			
Fecha de Autorización	06/03/2015			

Importante: El valor de una sociedad de inversión, cualquiera que sea su política de inversión, está sujeta a la fluctuación de los mercados, por lo que el inversionista puede obtener ganancias y pérdidas.

Objetivo de Inversión: El Fondo invertirá principalmente en acciones de países en la región Asia-Pacífico ya sea en directo y/o a través de acciones de fondos de inversión y/o en mecanismos de inversión colectiva denominados Exchange Traded Fund (ETF's por sus siglas en inglés) y/o Títulos Referenciados a Acciones (TRAC's), que ayuden a replicar la estrategia del Fondo. De manera complementaria, el Fondo podrá invertir en valores de deuda, valores privados colocados por medio de oferta pública e inscritos en el RNV, valores bancarios, commodities a través de Fondos de Inversión, ETFs y /o TRACs, valores estructurados, préstamo de valores, depósitos de dinero a la vista, reporto, valores emitidos y/o avalados por el Gobierno Federal, valores de entidades federativas y /o municipales del país, valores emitidos o avalados por organismos descentralizados del Gobierno Federal o bien en paraestatales y bancas de desarrollo. El Horizonte de inversión del Fondo es de largo plazo, entendiéndose por este más de tres años. No existe plazo mínimo de permanencia, sin embargo, el inversionista deberá considerar lo establecido en el horizonte fijado, por lo que se recomienda que, para lograr el objetivo de inversión, permanezca en el Fondo por lo menos tres años. El Fondo está dirigido a pequeños, medianos y grandes inversionistas (personas físicas, personas morales y personas morales no contribuyentes), considerando su nivel de complejidad o sofisticación y que buscan inversiones de largo plazo y de alto riesgo, cuyos objetivos y estrategias de inversión estén alineados al horizonte de inversión del Fondo.

Régimen y política de inversión:

a) **Estrategia de administración:** Activa

b) **Límites:**

	Mín	Máx
1 Valores de fácil realización y/o valores con vencimiento menor a 3 meses.	80%	100%
2 Acc países región Asia-Pacífico ya sea en directo y/o a través de acc soc inv y/o en mec inv colec denominados Exchange Traded Fund (ETFs)y/o Tít Ref a Acc (TRACs), que ayuden a replicar la estrategia del Fondo.	80%	100%
3 Multimonedas.	80%	100%

c) **Política de inversión:** El Fondo tendrá una estrategia de administración activa, en la que toma riesgos buscando aprovechar oportunidades de mercado para tratar de incrementar su rendimiento esperado y superar su base de referencia, ya que invertirá principalmente en acciones de países de la región Asia -Pacífico, de conformidad con lo establecido en el régimen de inversión y en acciones de fondos de inversión y mecanismos de inversión colectiva denominados Exchange Traded Fund (ETF's por sus siglas en inglés) y/o Títulos Referenciados a Acciones (TRAC's). En la selección de los activos que integran el Fondo, se evalúan características tales como el riesgo y rendimiento, el comportamiento histórico y la volatilidad, para construir un portafolio óptimo. A través de la diversificación, la cartera del Fondo está diseñada para reducir el riesgo y generar rendimientos consistentes a largo plazo. Los criterios de selección de las acciones estarán definidos por análisis individual de cada fondo de inversión. Se invertirá en acciones de alta capitalización en países que operan en la región Asia -Pacífico, con excepción de Japón, lo anterior de acuerdo a lo señalado en el régimen de inversión. **d) Índice o base de referencia:** MSCI AC Asia Pacific Index **e)** El Fondo no invertirá en activos emitidos por sociedades del mismo consorcio empresarial al que ésta pertenece. Asimismo, el Fondo podrá invertir en acciones de fondos de inversión no administradas por la Operadora de acuerdo a lo establecido en los parámetros de inversión de su prospecto. **f)** El Fondo invertirá en valores estructurados y podrá realizar operaciones de préstamo de valores. **g)** El Fondo no celebrará operaciones financieras con instrumentos derivados, títulos fiduciarios de capital o valores respaldados por activos.

Información Relevante: El Fondo invierte principalmente en acciones de países de la región Asia-Pacífico.

Valor en riesgo (VaR) de la cartera de inversión respecto de sus activos netos: 3.80% con una probabilidad del 95% en condiciones normales de mercado.

La pérdida que en un escenario pesimista (5 en 100 veces) puede enfrentar la sociedad de inversión en un lapso de un día, es de 38 pesos por cada 1000 invertidos. (Este dato es sólo una estimación, las expectativas de pérdida podrían ser mayores, incluso por el monto total de la inversión realizada).

Desempeño histórico

índice de referencia: MSCI AC Asia Pacific Index

Tabla de Rendimientos anualizados						
	Ultimo Mes	Ultimos 3 Meses	Ultimos 6 Meses	Año 2017	Año 2018	Año 2019
Rendimiento Bruto	5.600284	-0.22855	4.151042	7.111466	-1.28177	15.40591
Rendimiento Neto	5.468663	-0.60368	2.566820	24.18670	-16.8388	13.65571
Tasa libre de riesgo (Cetes 28 días)*	5.600284	-0.22855	4.151042	7.111466	-1.28177	15.40591
Índice de Referencia	0.601215	1.797087	8.023348	7.710623	8.102312	8.234039

El rendimiento neto es después de comisiones y el que obtuvo el inversionista en el periodo.

**La tasa libre de riesgo es una tasa que no incluye descuentos por comisiones, impuestos o cualquier otro gasto.*

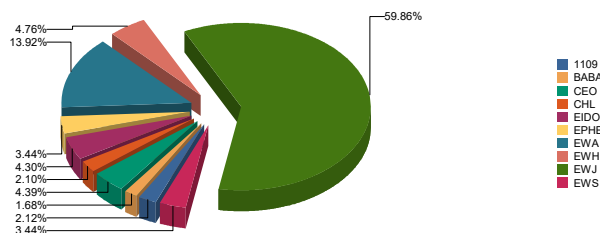
El desempeño de la sociedad en el pasado, no necesariamente es indicativo del desempeño que tendrá en el futuro.

Composición de la cartera de inversión

Principales inversiones al mes de Marzo de 2020

Activo objeto de inversión subyacente			Monto (Miles \$)	%
Emisora	Nombre	Tipo		
EWJ	*	1ISP	\$ 88.550.977	33.10
MCHI	*	1ISP	\$ 24.877.024	9.30
EWA	*	1ISP	\$ 20.594.282	7.70
TCEHY	N	1ASP	\$ 8.343.218	3.12
EWY	*	1ISP	\$ 8.179.736	3.06
EWH	*	1ISP	\$ 7.030.252	2.63
SMSN	N	1ASP	\$ 6.811.786	2.55
CEO	N	1ASP	\$ 6.510.433	2.43
EIDO	*	1ISP	\$ 6.369.315	2.38
INFY	N	1ASP	\$ 6.025.162	2.25
Cartera Total			\$183,292,185.00	

Sector de Actividad Económica



DOCUMENTO CON INFORMACIÓN CLAVE PARA LA INVERSIÓN

**Comisiones y remuneraciones pagadas por la prestación de servicios
Pagadas por el cliente**

CONCEPTO	BO		Serie más representativa	
	%	\$	%	\$
Incumplimiento plazo mínimo de permanencia	No Aplica	0.00	No Aplica	0.00
Incumplimiento saldo mínimo de inversión	No Aplica	0.00	No Aplica	0.00
Compra de acciones	No Aplica	0.00	No Aplica	0.00
Venta de acciones	No Aplica	0.00	No Aplica	0.00
Servicio por asesoría	No Aplica	0.00	No Aplica	0.00
Servicio de custodia de activos objeto de inversión	No Aplica	0.00	No Aplica	0.00
Servicio de administración de acciones	No Aplica	0.00	No Aplica	0.00
Otras	No Aplica	0.00	No Aplica	0.00
TOTALES		0.00		0.00

*Monto por cada \$1,000.00 invertidos

Pagadas por el Fondo de Inversión

CONCEPTO	BO		Serie más representativa	
	%	\$	%	\$
Administración de activos	1.32%	13.2	0.15%	1.50
Administración de activos / sobre desempeño	0.00%	0.00	0.00%	0.00
Distribución de acciones	0.00%	0.00	0.00%	0.00
Valuación de acciones	0.01%	0.10	0.61%	6.10
Depósito de Activos Objeto de Inversión	0.00%	0.00	0.00%	0.00
Depósito de Acciones de Fondos de Inversión.	0.00%	0.00	0.00%	0.00
Contabilidad	0.00%	0.00	0.00%	0.00
Otras**	0.15%	1.50	0.15%	1.50
TOTALES	1.48%	14.8	0.91%	9.10

*Monto por cada \$1,000.00 invertidos

**Proveeduría de precios, mantenimiento de sistemas, custodia, cuotas a la BMV o alguna otra bolsa y CNBV, calificadoras, auditoría, honorarios a abogados, en su caso.

**Información sobre comisiones
y remuneraciones**

Las comisiones por compra y venta de acciones, pueden disminuir el monto total de su inversión. Esto implica que usted recibiría un monto menor después de una operación.

Lo anterior, junto con las comisiones pagadas por el fondo, representa una reducción del rendimiento total que recibiría por su inversión en el fondo.

Algunos prestadores de servicios pueden establecer acuerdos con el fondo y ofrecerle descuentos por sus servicios. Para conocer de su existencia y el posible beneficio para usted pregunte con su distribuidor.

El prospecto de información, contiene un mayor detalle de los conflictos de interés a los que pudiera estar sujeto.

Políticas para la compra-venta de acciones

Plazo mínimo de permanencia	No existe.	Liquidez	2 días hábiles.
Recepción de ordenes	Compra y Venta. Todos los días hábiles.	Horario	09:00:00 a 12:30:00
Ejecución de las operaciones	Compra y Venta. Mismo día de la solicitud.	Limite de recompra	Hasta el 10%, si el importe de las solicitudes de venta excede dicho porcentaje de los activos netos del Fondo, el día de la operación.
Liquidación de las operaciones	Compra y Venta. 48 hrs hábiles a partir de la ejecución.	Diferencial	Nunca se ha aplicado.

*El fondo de inversión ante condiciones desordenadas de mercado u operaciones inusuales, podrá aplicar a las operaciones de compra-venta de sus acciones, un diferencial sobre el precio actualizado de valuación de dichas acciones, que haya determinado previamente, y conservarlo a favor de los inversionistas que permanecen en el Fondo.

Prestadores de servicios

Operadora	SURA Investment Management México, S.A. de C.V., Sociedad Operadora de Fondos de Inversión.
Distribuidoras	Para mayor información, consultar prospecto de información.
Valuadora	Operadora COVAF, S.A. de C.V., Sociedad Operadora Limitada de Fondos de Inversión.
Institución Calificadora de Valores	No Aplica

Centro de atención al inversionista

Contacto	Ejecutivo de atención a clientes
Número Telefónico	(55) 9177 1199, (55) 9138 8900 sin costo: 01800-9177111 y 01800-2800808
Horario	8:30 a 18:00 horas.

Páginas electrónicas

Operadora	www.suraim.com.mx www.suramexico.com/inversiones
Distribuidora	Consultar Prospecto

Advertencias

El fondo de inversión no cuenta con garantía alguna del IPAB, ni de la sociedad operadora ni del Grupo Financiero al que, en su caso, esta última pertenezca. La inversión en el fondo se encuentra respaldada hasta por el monto de su patrimonio.

La inscripción en el Registro Nacional de Valores tendrá efectos declarativos y no convalidan los actos jurídicos que sean nulos de conformidad con las leyes aplicables, ni implican certificación sobre la bondad de los valores inscritos en el mismo, o sobre la solvencia, liquidez o calidad crediticia del fondo de inversión.

Ningún intermediario financiero, apoderado para celebrar operaciones con el público, o cualquier otra persona, está autorizado para proporcionar información o hacer declaración alguna adicional al contenido del presente documento o el prospecto de información al público inversionista, por lo que deberán entenderse como no autorizadas por el fondo.

Para mayor información, visite la página electrónica de nuestra operadora y/o distribuidora(s), donde podrá consultar el prospecto de información al público inversionista del fondo, así como la información actualizada sobre la cartera de inversiones del fondo.

El presente documento y el prospecto de información al público inversionista, son los únicos documentos de venta que reconoce el fondo de inversión como válidos.