

SURA 30E, S.A. de C.V. Fondo de Inversión en Instrumentos de Deuda administrado por SURA Investment Management México, S.A de C.V., Sociedad Operadora de Fondos de Inversión.				
Tipo	Instrumentos de Deuda	Clase y Serie Accionaria	Posibles Adquirentes	Montos Mínimos de Inversión (\$)
Categoría	Largo Plazo/IDL	BFE	Personas Físicas Exentas	Serie sin monto mínimo de inversión
Clave de Pizarra	SUR30E			
Calificación	Aa-bf.mx/MRA4 (AA/4)			
Fecha de Autorización	06/11/2019			

**Importante:** El valor de un fondo de inversión, cualquiera que sea su política de inversión, está sujeta a la fluctuación de los mercados, por lo que el inversionista puede obtener ganancias y pérdidas.

**Objetivo de Inversión:** El objetivo del fondo es ofrecer a los clientes una cartera diversificada de valores de deuda de largo plazo, ya sea en directo, o a través de fondos de inversión, mecanismos de inversión colectiva Exchange Traded Fund (ETFs por sus siglas en inglés) y/o Títulos Referenciados a Acciones (TRACs), en pesos, UDIS y/o en moneda extranjera. El fondo complementariamente puede invertir en reporto, depósitos bancarios de dinero a la vista (inclusive del exterior), instrumentos financieros derivados, valores estructurados, valores respaldados por activos y en préstamo de valores en calidad de prestamista. El horizonte de Inversión del Fondo es de largo plazo, entendiendo por éste más de tres años. No existe plazo mínimo de permanencia adicional al que existe en razón de las políticas de operación del Fondo, no obstante, se recomienda a los inversionistas que, para lograr el objetivo de inversión, permanezcan en el Fondo al menos tres años calendario. En virtud de que el Fondo invertirá en valores de deuda, ante un incremento en las tasas de interés, puede disminuir el valor de los activos de deuda que conforman la cartera de los fondos en los que invierte, ajustando así su nivel de rendimiento a las nuevas condiciones del mercado, por lo que el riesgo de mercado es su principal riesgo.

**Régimen y política de inversión:**

a) **Estrategia de administración:** Activa

b) **Límites:**

	Mín	Máx
1 Valores de fácil realización y/o valores con vencimiento menor a 3 meses	10%	%
2 Valores de deuda emitidos, avalados o garantizados por el Gobierno Federal, Banco de México, en directo, en reporto y/o por medio de Fondos de Inversión y/o mecanismos de inversión colectiva (ETFs & TRACs), en pesos, UDIS y/o en moneda extranjera.	51%	100%
3 Valores denominados en pesos y/o UDIS.	70%	100%
4 Valores que se encuentren listados en el SIC* y/o valores extranjeros.	0%	30%

c) **Política de inversión:** El Fondo tiene una estrategia de inversión activa, por lo que buscará aprovechar oportunidades de mercado para generar un rendimiento superior al índice de referencia. d) **Índice o base de referencia:** PIP-Guber 75% + FSURA CORPORATIVO LARGO PLAZO FIX 25%. e) El Fondo no invertirá en activos emitidos por sociedades del mismo Consorcio o Grupo Empresarial al que pertenece la Sociedad Operadora que administra el fondo; para el caso de fondos de inversión administrados por la Sociedad Operadora, puede ser hasta por el 100%. Asimismo, el Fondo puede invertir en acciones de fondos de inversión no administradas por la Sociedad Operadora de acuerdo con lo establecido en los parámetros de inversión de este prospecto. f) El Fondo puede invertir en valores respaldados por activos ABS, valores estructurados, instrumentos financieros derivados con fines de especulación y préstamo de valores en calidad de prestamista. g) El fondo puede invertir en certificados bursátiles fiduciarios indizados. h) El fondo podrá realizar operaciones de préstamo de valores.

**Información Relevante:** "Los Fondos de Inversión, no cuentan con asamblea de accionistas, consejo de administración o comisario. Las funciones de la asamblea de accionistas, así como las actividades del consejo de administración están encomendadas a SURA Investment Management México, S.A. de C.V., Sociedad Operadora de Fondos

**Valor en riesgo (VaR) de la cartera de inversión respecto de sus activos netos:** 1.00% con una probabilidad del 95%, dentro de condiciones normales de mercado.

Bajo condiciones normales de mercado, la pérdida que en un escenario pesimista (5 en 100 veces) puede enfrentar el fondo de inversión en un lapso de un día, es de \$10.00 pesos por cada \$1000.00 pesos invertidos. Este dato es sólo una estimación y aplica solo en condiciones normales de mercado, las expectativas de pérdida podrían ser mayores, incluso por el monto total de la inversión realizada.

**Desempeño histórico**

**índice de referencia: PIP-Guber 75% + FSURA CORPORATIVO LARGO PLAZO FIX 25%.**

Tabla de Rendimientos anualizados						
	Ultimo Mes	Ultimos 3 Meses	Ultimos 6 Meses	Año 2017	Año 2018	Año 2019
Rendimiento Bruto	-5.56264	4.985120	11.65605	9.306818	10.10678	14.30515
Rendimiento Neto	-6.77186	3.643885	0.00	0.00	0.00	0.00
Tasa libre de riesgo (Cetes 28 días)*	-5.56264	4.985120	11.65605	9.306818	10.10678	14.30515
Índice de Referencia	7.565406	7.490763	8.000572	7.710623	8.102312	8.234039

*El rendimiento neto es después de comisiones y el que obtuvo el inversionista en el periodo.*

*\*La tasa libre de riesgo es una tasa que no incluye descuentos por comisiones, impuestos o cualquier otro gasto.*

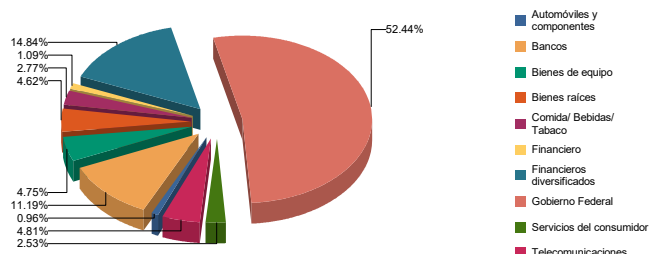
*El desempeño de la sociedad en el pasado, no necesariamente es indicativo del desempeño que tendrá en el futuro.*

**Composición de la cartera de inversión**

**Principales inversiones al mes de Marzo de 2020**

Activo objeto de inversión subyacente			Monto (Miles \$)	%
Emisora	Nombre	Tipo		
CETES	201203	BI	\$ 47,968,330	5.16
BONOS	241205	M	\$ 46,835,511	5.04
BPAG28	221110	IM	\$ 44,060,533	4.74
TELFIM	10	91	\$ 38,207,949	4.11
BONOS	231207	M	\$ 35,641,405	3.83
BONOS	240905	M	\$ 32,004,826	3.44
REDC933	280610	D2	\$ 30,686,000	3.30
GS	1-10	D8	\$ 29,319,781	3.15
CETES	200924	BI	\$ 29,111,400	3.13
UDIBONO	401115	S	\$ 26,379,147	2.84
Cartera Total			\$360,214,882.00	

**Sector de Actividad Económica**



**DOCUMENTO CON INFORMACIÓN CLAVE PARA LA INVERSIÓN**

**Comisiones y remuneraciones pagadas por la prestación de servicios  
Pagadas por el cliente**

CONCEPTO	BFE		Serie más representativa	
	%	\$	%	\$
Incumplimiento plazo mínimo de permanencia	No Aplica	0.00	No Aplica	0.00
Incumplimiento saldo mínimo de inversión	No Aplica	0.00	No Aplica	0.00
Compra de acciones	No Aplica	0.00	No Aplica	0.00
Venta de acciones	No Aplica	0.00	No Aplica	0.00
Servicio por asesoría	No Aplica	0.00	No Aplica	0.00
Servicio de custodia de activos objeto de inversión	No Aplica	0.00	No Aplica	0.00
Servicio de administración de acciones	No Aplica	0.00	No Aplica	0.00
Otras	No Aplica	0.00	No Aplica	0.00
<b>TOTALES</b>		0.00		0.00

\*Monto por cada \$1,000.00 invertidos

**Pagadas por el Fondo de Inversión**

CONCEPTO	BFE		Serie más representativa	
	%	\$	%	\$
Administración de activos	1.12%	11.2	0.01%	0.10
Administración de activos / sobre desempeño	0.00%	0.00	0.00%	0.00
Distribución de acciones	0.00%	0.00	0.00%	0.00
Valuación de acciones	0.00%	0.00	0.25%	2.50
Depósito de Activos Objeto de Inversión	0.00%	0.00	0.00%	0.00
Depósito de Acciones de Fondos de Inversión.	0.00%	0.00	0.00%	0.00
Contabilidad	0.00%	0.00	0.00%	0.00
Otras**	0.02%	0.20	0.01%	0.10
<b>TOTALES</b>	1.14%	11.4	0.27%	2.70

\*Monto por cada \$1,000.00 invertidos

\*\*Proveeduría de precios, mantenimiento de sistemas, custodia, cuotas a la BMV o alguna otra bolsa y CNBV, calificadoras, auditoría, honorarios a abogados, en su caso.

**Información sobre comisiones y remuneraciones**

Las comisiones por compra y venta de acciones, pueden disminuir el monto total de su inversión. Esto implica que usted recibiría un monto menor después de una operación.

Lo anterior, junto con las comisiones pagadas por el fondo, representa una reducción del rendimiento total que recibiría por su inversión en el fondo.

Algunos prestadores de servicios pueden establecer acuerdos con el fondo y ofrecerle descuentos por sus servicios. Para conocer de su existencia y el posible beneficio para usted pregunte con su distribuidor.

El prospecto de información, contiene un mayor detalle de los conflictos de interés a los que pudiera estar sujeto.

**Políticas para la compra-venta de acciones**

Plazo mínimo de permanencia	No existe.	Liquidez	Un día hábil.
Recepción de ordenes	Compra y Venta. Todos los días hábiles.	Horario	08:00:00 a 13:00:00
Ejecución de las operaciones	Compra y Venta. Mismo día.	Limite de recompra	Hasta el 100%, si el importe de las solicitudes de venta no excede del 10% de los activos netos del Fondo el día de la operación
Liquidación de las operaciones	Compra y Venta. 24 horas hábiles a partir de la ejecución.	Diferencial	No se ha aplicado.

\*El fondo de inversión ante condiciones desordenadas de mercado u operaciones inusuales, podrá aplicar a las operaciones de compra-venta de sus acciones, un diferencial sobre el precio actualizado de valuación de dichas acciones, que haya determinado previamente, y conservarlo a favor de los inversionistas que permanecen en el Fondo.

**Prestadores de servicios**

Operadora	SURA Investment Management México, S.A. de C.V., Sociedad Operadora de Fondos de Inversión.
Distribuidoras	Para mayor información, consultar prospecto de información.
Valuadora	Operadora COVAF, S.A. de C.V., Sociedad Operadora Limitada de Fondos de Inversión.
Institución Calificadora de Valores	Moody's de México S.A de C.V.

**Centro de atención al inversionista**

Contacto	Ejecutivo de atención a clientes
Número Telefónico	(55) 9177 1199, (55) 9138 8900 sin costo: 01800-9177111 y 01800-2800808
Horario	8:30 a 18:00 horas.

**Páginas electrónicas**

Operadora	www.suraim.com.mx www.suramexico.com/inversiones
Distribuidora	Consultar Prospecto

**Advertencias**

El fondo de inversión no cuenta con garantía alguna del IPAB, ni de la sociedad operadora ni del Grupo Financiero al que, en su caso, esta última pertenezca. La inversión en el fondo se encuentra respaldada hasta por el monto de su patrimonio.

La inscripción en el Registro Nacional de Valores tendrá efectos declarativos y no convalidan los actos jurídicos que sean nulos de conformidad con las leyes aplicables, ni implican certificación sobre la bondad de los valores inscritos en el mismo, o sobre la solvencia, liquidez o calidad crediticia del fondo de inversión.

Ningún intermediario financiero, apoderado para celebrar operaciones con el público, o cualquier otra persona, está autorizado para proporcionar información o hacer declaración alguna adicional al contenido del presente documento o el prospecto de información al público inversionista, por lo que deberán entenderse como no autorizadas por el fondo.

Para mayor información, visite la página electrónica de nuestra operadora y/o distribuidora(s), donde podrá consultar el prospecto de información al público inversionista del fondo, así como la información actualizada sobre la cartera de inversiones del fondo.

El presente documento y el prospecto de información al público inversionista, son los únicos documentos de venta que reconoce el fondo de inversión como válidos.

SURA 30E, S.A. de C.V. Fondo de Inversión en Instrumentos de Deuda administrado por SURA Investment Management México, S.A de C.V., Sociedad Operadora de Fondos de Inversión.				
Tipo	Instrumentos de Deuda	Clase y Serie Accionaria	Posibles Adquirentes	Montos Mínimos de Inversión (\$)
Categoría	Largo Plazo/IDL	BFF	Personas Morales No Contribuyentes. Serie aplicable para Fondo de fondos, siempre que sean administrados por la Sociedad Operadora de Fondos de Inversión SURA Investment Management México.	Serie sin monto mínimo de inversión.
Clave de Pizarra	SUR30E			
Calificación	Aa-bf.mx/MRA4 (AA/4)			
Fecha de Autorización	06/11/2019			

**Importante:** El valor de un fondo de inversión, cualquiera que sea su política de inversión, está sujeta a la fluctuación de los mercados, por lo que el inversionista puede obtener ganancias y pérdidas.

**Objetivo de Inversión:** El objetivo del fondo es ofrecer a los clientes una cartera diversificada de valores de deuda de largo plazo, ya sea en directo, o a través de fondos de inversión, mecanismos de inversión colectiva Exchange Traded Fund (ETFs por sus siglas en inglés) y/o Títulos Referenciados a Acciones (TRACs), en pesos, UDIS y/o en moneda extranjera. El fondo complementariamente puede invertir en reporto, depósitos bancarios de dinero a la vista (inclusive del exterior), instrumentos financieros derivados, valores estructurados, valores respaldados por activos y en préstamo de valores en calidad de prestamista. El horizonte de Inversión del Fondo es de largo plazo, entendiendo por éste más de tres años. No existe plazo mínimo de permanencia adicional al que existe en razón de las políticas de operación del Fondo, no obstante, se recomienda a los inversionistas que, para lograr el objetivo de inversión, permanezcan en el Fondo al menos tres años calendario. En virtud de que el Fondo invertirá en valores de deuda, ante un incremento en las tasas de interés, puede disminuir el valor de los activos de deuda que conforman la cartera de los fondos en los que invierte, ajustando así su nivel de rendimiento a las nuevas condiciones del mercado, por lo que el riesgo de mercado es su principal riesgo.

**Régimen y política de inversión:**

a) **Estrategia de administración:** Activa

b) **Límites:**

	Mín	Máx
1 Valores de fácil realización y/o valores con vencimiento menor a 3 meses	10%	%
2 Valores de deuda emitidos, avalados o garantizados por el Gobierno Federal, Banco de México, en directo, en reporto y/o por medio de Fondos de Inversión y/o mecanismos de inversión colectiva (ETFs & TRACs), en pesos, UDIS y/o en moneda extranjera.	51%	100%
3 Valores denominados en pesos y/o UDIS.	70%	100%
4 Valores que se encuentren listados en el SIC* y/o valores extranjeros.	0%	30%

c) **Política de inversión:** El Fondo tiene una estrategia de inversión activa, por lo que buscará aprovechar oportunidades de mercado para generar un rendimiento superior al índice de referencia. d) **Índice o base de referencia:** PIP-Guber 75% + FSURA CORPORATIVO LARGO PLAZO FIX 25%. e) El Fondo no invertirá en activos emitidos por sociedades del mismo Consorcio o Grupo Empresarial al que pertenece la Sociedad Operadora que administra el fondo; para el caso de fondos de inversión administrados por la Sociedad Operadora, puede ser hasta por el 100%. Asimismo, el Fondo puede invertir en acciones de fondos de inversión no administradas por la Sociedad Operadora de acuerdo con lo establecido en los parámetros de inversión de este prospecto. f) El Fondo puede invertir en valores respaldados por activos ABS, valores estructurados, instrumentos financieros derivados con fines de especulación y préstamo de valores en calidad de prestamista. g) El fondo puede invertir en certificados bursátiles fiduciarios indizados. h) El fondo podrá realizar operaciones de préstamo de valores.

**Información Relevante:** "Los Fondos de Inversión, no cuentan con asamblea de accionistas, consejo de administración o comisario. Las funciones de la asamblea de accionistas, así como las actividades del consejo de administración están encomendadas a SURA Investment Management México, S.A. de C.V., Sociedad Operadora de Fondos

**Valor en riesgo (VaR) de la cartera de inversión respecto de sus activos netos:** 1.00% con una probabilidad del 95%, dentro de condiciones normales de mercado.

Bajo condiciones normales de mercado, la pérdida que en un escenario pesimista (5 en 100 veces) puede enfrentar el fondo de inversión en un lapso de un día, es de \$10.00 pesos por cada \$1000.00 pesos invertidos. Este dato es sólo una estimación y aplica solo en condiciones normales de mercado, las expectativas de pérdida podrían ser mayores, incluso por el monto total de la inversión realizada.

**Desempeño histórico**

índice de referencia: PIP-Guber 75% + FSURA CORPORATIVO LARGO PLAZO FIX 25%.

Tabla de Rendimientos anualizados						
	Ultimo Mes	Ultimos 3 Meses	Ultimos 6 Meses	Año 2017	Año 2018	Año 2019
Rendimiento Bruto	-5.56264	4.985120	11.65605	9.306818	10.10678	14.30515
Rendimiento Neto	-5.57178	4.975998	0.00	0.00	0.00	0.00
Tasa libre de riesgo (Cetes 28 días)*	-5.56264	4.985120	11.65605	9.306818	10.10678	14.30515
Índice de Referencia	7.565406	7.490763	8.000572	7.710623	8.102312	8.234039

El rendimiento neto es después de comisiones y el que obtuvo el inversionista en el periodo.

\*La tasa libre de riesgo es una tasa que no incluye descuentos por comisiones, impuestos o cualquier otro gasto.

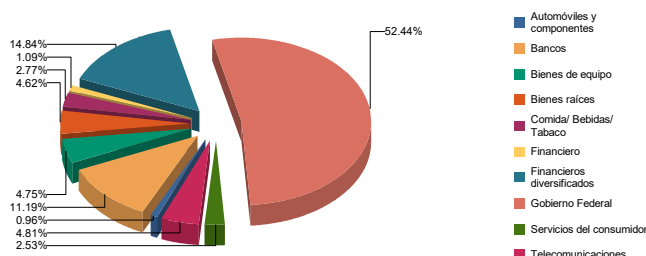
El desempeño de la sociedad en el pasado, no necesariamente es indicativo del desempeño que tendrá en el futuro.

**Composición de la cartera de inversión**

Principales inversiones al mes de Marzo de 2020

Activo objeto de inversión subyacente			Monto (Miles \$)	%
Emisora	Nombre	Tipo		
CETES	201203	BI	\$ 47,968,330	5.16
BONOS	241205	M	\$ 46,835,511	5.04
BPAG28	221110	IM	\$ 44,060,533	4.74
TELFIM	10	91	\$ 38,207,949	4.11
BONOS	231207	M	\$ 35,641,405	3.83
BONOS	240905	M	\$ 32,004,826	3.44
REDC933	280610	D2	\$ 30,686,000	3.30
GS	1-10	D8	\$ 29,319,781	3.15
CETES	200924	BI	\$ 29,111,400	3.13
UDIBONO	401115	S	\$ 26,379,147	2.84
Cartera Total			\$360,214,882.00	

**Sector de Actividad Económica**



**DOCUMENTO CON INFORMACIÓN CLAVE PARA LA INVERSIÓN**

**Comisiones y remuneraciones pagadas por la prestación de servicios  
Pagadas por el cliente**

CONCEPTO	BFF		Serie más representativa	
	%	\$	%	\$
Incumplimiento plazo mínimo de permanencia	No Aplica	0.00	No Aplica	0.00
Incumplimiento saldo mínimo de inversión	No Aplica	0.00	No Aplica	0.00
Compra de acciones	No Aplica	0.00	No Aplica	0.00
Venta de acciones	No Aplica	0.00	No Aplica	0.00
Servicio por asesoría	No Aplica	0.00	No Aplica	0.00
Servicio de custodia de activos objeto de inversión	No Aplica	0.00	No Aplica	0.00
Servicio de administración de acciones	No Aplica	0.00	No Aplica	0.00
Otras	No Aplica	0.00	No Aplica	0.00
<b>TOTALES</b>		0.00		0.00

\*Monto por cada \$1,000.00 invertidos

**Pagadas por el Fondo de Inversión**

CONCEPTO	BFF		Serie más representativa	
	%	\$	%	\$
Administración de activos	0.00%	0.00	0.25%	2.50
Administración de activos / sobre desempeño	0.00%	0.00	0.00%	0.00
Distribución de acciones	0.00%	0.00	0.00%	0.00
Valuación de acciones	0.00%	0.00	0.01%	0.10
Depósito de Activos Objeto de Inversión	0.00%	0.00	0.00%	0.00
Depósito de Acciones de Fondos de Inversión.	0.00%	0.00	0.00%	0.00
Contabilidad	0.00%	0.00	0.00%	0.00
Otras**	0.02%	0.20	0.25%	2.50
<b>TOTALES</b>	0.02%	0.20	0.51%	5.10

\*Monto por cada \$1,000.00 invertidos

\*\*Proveeduría de precios, mantenimiento de sistemas, custodia, cuotas a la BMV o alguna otra bolsa y CNBV, calificadoras, auditoría, honorarios a abogados, en su caso.

**Información sobre comisiones y remuneraciones**

Las comisiones por compra y venta de acciones, pueden disminuir el monto total de su inversión. Esto implica que usted recibiría un monto menor después de una operación.

Lo anterior, junto con las comisiones pagadas por el fondo, representa una reducción del rendimiento total que recibiría por su inversión en el fondo.

Algunos prestadores de servicios pueden establecer acuerdos con el fondo y ofrecerle descuentos por sus servicios. Para conocer de su existencia y el posible beneficio para usted pregunte con su distribuidor.

El prospecto de información, contiene un mayor detalle de los conflictos de interés a los que pudiera estar sujeto.

**Políticas para la compra-venta de acciones**

Plazo mínimo de permanencia	No existe.	Liquidez	Un día hábil.
Recepción de ordenes	Compra y Venta. Todos los días hábiles.	Horario	08:00:00 a 13:00:00
Ejecución de las operaciones	Compra y Venta. Mismo día.	Limite de recompra	Hasta el 100%, si el importe de las solicitudes de venta no excede del 10% de los activos netos del Fondo el día de la operación
Liquidación de las operaciones	Compra y Venta. 24 horas hábiles a partir de la ejecución.	Diferencial	No se ha aplicado.

\*El fondo de inversión ante condiciones desordenadas de mercado u operaciones inusuales, podrá aplicar a las operaciones de compra-venta de sus acciones, un diferencial sobre el precio actualizado de valuación de dichas acciones, que haya determinado previamente, y conservarlo a favor de los inversionistas que permanecen en el Fondo.

**Prestadores de servicios**

Operadora	SURA Investment Management México, S.A. de C.V., Sociedad Operadora de Fondos de Inversión.
Distribuidoras	Para mayor información, consultar prospecto de información.
Valuadora	Operadora COVAF, S.A. de C.V., Sociedad Operadora Limitada de Fondos de Inversión.
Institución Calificadora de Valores	Moody's de México S.A de C.V.

**Centro de atención al inversionista**

Contacto	Ejecutivo de atención a clientes
Número Telefónico	(55) 9177 1199, (55) 9138 8900 sin costo: 01800-9177111 y 01800-2800808
Horario	8:30 a 18:00 horas.

**Páginas electrónicas**

Operadora	www.suraim.com.mx www.suramexico.com/inversiones
Distribuidora	Consultar Prospecto

**Advertencias**

El fondo de inversión no cuenta con garantía alguna del IPAB, ni de la sociedad operadora ni del Grupo Financiero al que, en su caso, esta última pertenezca. La inversión en el fondo se encuentra respaldada hasta por el monto de su patrimonio.

La inscripción en el Registro Nacional de Valores tendrá efectos declarativos y no convalidan los actos jurídicos que sean nulos de conformidad con las leyes aplicables, ni implican certificación sobre la bondad de los valores inscritos en el mismo, o sobre la solvencia, liquidez o calidad crediticia del fondo de inversión.

Ningún intermediario financiero, apoderado para celebrar operaciones con el público, o cualquier otra persona, está autorizado para proporcionar información o hacer declaración alguna adicional al contenido del presente documento o el prospecto de información al público inversionista, por lo que deberán entenderse como no autorizadas por el fondo.

Para mayor información, visite la página electrónica de nuestra operadora y/o distribuidora(s), donde podrá consultar el prospecto de información al público inversionista del fondo, así como la información actualizada sobre la cartera de inversiones del fondo.

El presente documento y el prospecto de información al público inversionista, son los únicos documentos de venta que reconoce el fondo de inversión como válidos.

SURA 30E, S.A. de C.V. Fondo de Inversión en Instrumentos de Deuda administrado por SURA Investment Management México, S.A de C.V., Sociedad Operadora de Fondos de Inversión.

Tipo	Instrumentos de Deuda	Clase y Serie Accionaria	Posibles Adquirentes	Montos Mínimos de Inversión (\$)
Categoría	Largo Plazo/IDL	BFP	Personas Físicas Exentas	Serie sin monto mínimo de inversión.
Clave de Pizarra	SUR30E			
Calificación	Aa-bf.mx/MRA4 (AA/4)			
Fecha de Autorización	06/11/2019			

**Importante:** El valor de un fondo de inversión, cualquiera que sea su política de inversión, está sujeta a la fluctuación de los mercados, por lo que el inversionista puede obtener ganancias y pérdidas.

**Objetivo de Inversión:** El objetivo del fondo es ofrecer a los clientes una cartera diversificada de valores de deuda de largo plazo, ya sea en directo, o a través de fondos de inversión, mecanismos de inversión colectiva Exchange Traded Fund (ETFs por sus siglas en inglés) y/o Títulos Referenciados a Acciones (TRACs), en pesos, UDIS y/o en moneda extranjera. El fondo complementariamente puede invertir en reporto, depósitos bancarios de dinero a la vista (inclusive del exterior), instrumentos financieros derivados, valores estructurados, valores respaldados por activos y en préstamo de valores en calidad de prestamista. El horizonte de Inversión del Fondo es de largo plazo, entendiéndose por éste más de tres años. No existe plazo mínimo de permanencia adicional al que existe en razón de las políticas de operación del Fondo, no obstante, se recomienda a los inversionistas que, para lograr el objetivo de inversión, permanezcan en el Fondo al menos tres años calendario. En virtud de que el Fondo invertirá en valores de deuda, ante un incremento en las tasas de interés, puede disminuir el valor de los activos de deuda que conforman la cartera de los fondos en los que invierte, ajustando así su nivel de rendimiento a las nuevas condiciones del mercado, por lo que el riesgo de mercado es su principal riesgo.

**Régimen y política de inversión:**

a) **Estrategia de administración:** Activa

b) **Límites:**

	Mín	Máx
1 Valores de fácil realización y/o valores con vencimiento menor a 3 meses	10%	%
2 Valores de deuda emitidos, avalados o garantizados por el Gobierno Federal, Banco de México, en directo, en reporto y/o por medio de Fondos de Inversión y/o mecanismos de inversión colectiva (ETFs & TRACs), en pesos, UDIS y/o en moneda extranjera.	51%	100%
3 Valores denominados en pesos y/o UDIS.	70%	100%
4 Valores que se encuentren listados en el SIC* y/o valores extranjeros.	0%	30%

c) **Política de inversión:** El Fondo tiene una estrategia de inversión activa, por lo que buscará aprovechar oportunidades de mercado para generar un rendimiento superior al índice de referencia. d) **Índice o base de referencia:** PIP-Guber 75% + FSURA CORPORATIVO LARGO PLAZO FIX 25%. e) El Fondo no invertirá en activos emitidos por sociedades del mismo Consorcio o Grupo Empresarial al que pertenece la Sociedad Operadora que administra el fondo; para el caso de fondos de inversión administrados por la Sociedad Operadora, puede ser hasta por el 100%. Asimismo, el Fondo puede invertir en acciones de fondos de inversión no administradas por la Sociedad Operadora de acuerdo con lo establecido en los parámetros de inversión de este prospecto. f) El Fondo puede invertir en valores respaldados por activos ABS, valores estructurados, instrumentos financieros derivados con fines de especulación y préstamo de valores en calidad de prestamista. g) El fondo puede invertir en certificados bursátiles fiduciarios indizados. h) El fondo podrá realizar operaciones de préstamo de valores.

**Información Relevante:** "Los Fondos de Inversión, no cuentan con asamblea de accionistas, consejo de administración o comisario. Las funciones de la asamblea de accionistas, así como las actividades del consejo de administración están encomendadas a SURA Investment Management México, S.A. de C.V., Sociedad Operadora de Fondos

**Valor en riesgo (VaR) de la cartera de inversión respecto de sus activos netos:** 1.00% con una probabilidad del 95%, dentro de condiciones normales de mercado.

Bajo condiciones normales de mercado, la pérdida que en un escenario pesimista (5 en 100 veces) puede enfrentar el fondo de inversión en un lapso de un día, es de \$10.00 pesos por cada \$1000.00 pesos invertidos. Este dato es sólo una estimación y aplica solo en condiciones normales de mercado, las expectativas de pérdida podrían ser mayores, incluso por el monto total de la inversión realizada.

**Desempeño histórico**

**índice de referencia: PIP-Guber 75% + FSURA CORPORATIVO LARGO PLAZO FIX 25%.**

Tabla de Rendimientos anualizados						
	Ultimo Mes	Ultimos 3 Meses	Ultimos 6 Meses	Año 2017	Año 2018	Año 2019
Rendimiento Bruto	-5.56264	4.985120	11.65605	9.306818	10.10678	14.30515
Rendimiento Neto	-5.79292	4.727011	0.00	0.00	0.00	0.00
Tasa libre de riesgo (Cetes 28 días)*	-5.56264	4.985120	11.65605	9.306818	10.10678	14.30515
Índice de Referencia	7.565406	7.490763	8.000572	7.710623	8.102312	8.234039

*El rendimiento neto es después de comisiones y el que obtuvo el inversionista en el periodo.*

*\*La tasa libre de riesgo es una tasa que no incluye descuentos por comisiones, impuestos o cualquier otro gasto.*

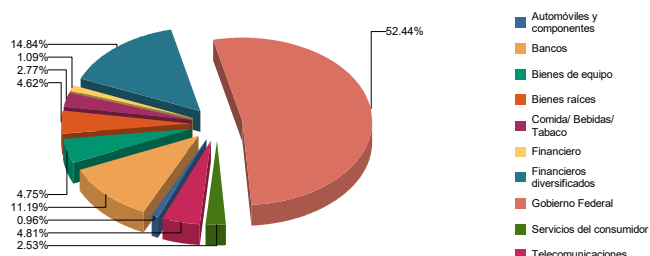
*El desempeño de la sociedad en el pasado, no necesariamente es indicativo del desempeño que tendrá en el futuro.*

**Composición de la cartera de inversión**

**Principales inversiones al mes de Marzo de 2020**

Activo objeto de inversión subyacente			Monto (Miles \$)	%
Emisora	Nombre	Tipo		
CETES	201203	BI	\$ 47,968.330	5.16
BONOS	241205	M	\$ 46,835.511	5.04
BPAG28	221110	IM	\$ 44,060.533	4.74
TELFIM	10	91	\$ 38,207.949	4.11
BONOS	231207	M	\$ 35,641.405	3.83
BONOS	240905	M	\$ 32,004.826	3.44
REDC933	280610	D2	\$ 30,686.000	3.30
GS	1-10	D8	\$ 29,319.781	3.15
CETES	200924	BI	\$ 29,111.400	3.13
UDIBONO	401115	S	\$ 26,379.147	2.84
Cartera Total			\$360,214,882.00	

**Sector de Actividad Económica**



**DOCUMENTO CON INFORMACIÓN CLAVE PARA LA INVERSIÓN**

**Comisiones y remuneraciones pagadas por la prestación de servicios  
Pagadas por el cliente**

CONCEPTO	BFP		Serie más representativa	
	%	\$	%	\$
Incumplimiento plazo mínimo de permanencia	No Aplica	0.00	No Aplica	0.00
Incumplimiento saldo mínimo de inversión	No Aplica	0.00	No Aplica	0.00
Compra de acciones	No Aplica	0.00	No Aplica	0.00
Venta de acciones	No Aplica	0.00	No Aplica	0.00
Servicio por asesoría	No Aplica	0.00	No Aplica	0.00
Servicio de custodia de activos objeto de inversión	No Aplica	0.00	No Aplica	0.00
Servicio de administración de acciones	No Aplica	0.00	No Aplica	0.00
Otras	No Aplica	0.00	No Aplica	0.00
<b>TOTALES</b>		0.00		0.00

\*Monto por cada \$1,000.00 invertidos

**Pagadas por el Fondo de Inversión**

CONCEPTO	BFP		Serie más representativa	
	%	\$	%	\$
Administración de activos	0.20%	2.00	0.25%	2.50
Administración de activos / sobre desempeño	0.00%	0.00	0.00%	0.00
Distribución de acciones	0.00%	0.00	0.00%	0.00
Valuación de acciones	0.00%	0.00	0.01%	0.10
Depósito de Activos Objeto de Inversión	0.00%	0.00	0.00%	0.00
Depósito de Acciones de Fondos de Inversión.	0.00%	0.00	0.00%	0.00
Contabilidad	0.00%	0.00	0.00%	0.00
Otras**	0.02%	0.20	0.25%	2.50
<b>TOTALES</b>	0.22%	2.20	0.51%	5.10

\*Monto por cada \$1,000.00 invertidos

\*\*Proveeduría de precios, mantenimiento de sistemas, custodia, cuotas a la BMV o alguna otra bolsa y CNBV, calificadoras, auditoría, honorarios a abogados, en su caso.

**Información sobre comisiones y remuneraciones**

Las comisiones por compra y venta de acciones, pueden disminuir el monto total de su inversión. Esto implica que usted recibiría un monto menor después de una operación.

Lo anterior, junto con las comisiones pagadas por el fondo, representa una reducción del rendimiento total que recibiría por su inversión en el fondo.

Algunos prestadores de servicios pueden establecer acuerdos con el fondo y ofrecerle descuentos por sus servicios. Para conocer de su existencia y el posible beneficio para usted pregunte con su distribuidor.

El prospecto de información, contiene un mayor detalle de los conflictos de interés a los que pudiera estar sujeto.

**Políticas para la compra-venta de acciones**

Plazo mínimo de permanencia	No existe.	Liquidez	Un día hábil.
Recepción de ordenes	Compra y Venta. Todos los días hábiles.	Horario	08:00:00 a 13:00:00
Ejecución de las operaciones	Compra y Venta. Mismo día.	Limite de recompra	Hasta el 100%, si el importe de las solicitudes de venta no excede del 10% de los activos netos del Fondo el día de la operación
Liquidación de las operaciones	Compra y Venta. 24 horas hábiles a partir de la ejecución.	Diferencial	No se ha aplicado.

\*El fondo de inversión ante condiciones desordenadas de mercado u operaciones inusuales, podrá aplicar a las operaciones de compra-venta de sus acciones, un diferencial sobre el precio actualizado de valuación de dichas acciones, que haya determinado previamente, y conservarlo a favor de los inversionistas que permanecen en el Fondo.

**Prestadores de servicios**

Operadora	SURA Investment Management México, S.A. de C.V., Sociedad Operadora de Fondos de Inversión.
Distribuidoras	Para mayor información, consultar prospecto de información.
Valuadora	Operadora COVAF, S.A. de C.V., Sociedad Operadora Limitada de Fondos de Inversión.
Institución Calificadora de Valores	Moody's de México S.A de C.V.

**Centro de atención al inversionista**

Contacto	Ejecutivo de atención a clientes
Número Telefónico	(55) 9177 1199, (55) 9138 8900 sin costo: 01800-9177111 y 01800-2800808
Horario	8:30 a 18:00 horas.

**Páginas electrónicas**

Operadora	www.suraim.com.mx www.suramexico.com/inversiones
Distribuidora	Consultar Prospecto

**Advertencias**

El fondo de inversión no cuenta con garantía alguna del IPAB, ni de la sociedad operadora ni del Grupo Financiero al que, en su caso, esta última pertenezca. La inversión en el fondo se encuentra respaldada hasta por el monto de su patrimonio.

La inscripción en el Registro Nacional de Valores tendrá efectos declarativos y no convalidan los actos jurídicos que sean nulos de conformidad con las leyes aplicables, ni implican certificación sobre la bondad de los valores inscritos en el mismo, o sobre la solvencia, liquidez o calidad crediticia del fondo de inversión.

Ningún intermediario financiero, apoderado para celebrar operaciones con el público, o cualquier otra persona, está autorizado para proporcionar información o hacer declaración alguna adicional al contenido del presente documento o el prospecto de información al público inversionista, por lo que deberán entenderse como no autorizadas por el fondo.

Para mayor información, visite la página electrónica de nuestra operadora y/o distribuidora(s), donde podrá consultar el prospecto de información al público inversionista del fondo, así como la información actualizada sobre la cartera de inversiones del fondo.

El presente documento y el prospecto de información al público inversionista, son los únicos documentos de venta que reconoce el fondo de inversión como válidos.

SURA 30E, S.A. de C.V. Fondo de Inversión en Instrumentos de Deuda administrado por SURA Investment Management México, S.A de C.V., Sociedad Operadora de Fondos de Inversión.

Tipo	Instrumentos de Deuda	Clase y Serie Accionaria	Posibles Adquirentes	Montos Mínimos de Inversión (\$)
Categoría	Largo Plazo/IDL	BOE0	Personas Morales No Contribuyentes	Serie sin monto mínimo de inversión.
Clave de Pizarra	SUR30E			
Calificación	Aa-bf.mx/MRA4 (AA/4)			
Fecha de Autorización	06/11/2019			

**Importante:** El valor de un fondo de inversión, cualquiera que sea su política de inversión, está sujeta a la fluctuación de los mercados, por lo que el inversionista puede obtener ganancias y pérdidas.

**Objetivo de Inversión:** El objetivo del fondo es ofrecer a los clientes una cartera diversificada de valores de deuda de largo plazo, ya sea en directo, o a través de fondos de inversión, mecanismos de inversión colectiva Exchange Traded Fund (ETFs por sus siglas en inglés) y/o Títulos Referenciados a Acciones (TRACs), en pesos, UDIS y/o en moneda extranjera. El fondo complementariamente puede invertir en reporto, depósitos bancarios de dinero a la vista (inclusive del exterior), instrumentos financieros derivados, valores estructurados, valores respaldados por activos y en préstamo de valores en calidad de prestamista. El horizonte de Inversión del Fondo es de largo plazo, entendiendo por éste más de tres años. No existe plazo mínimo de permanencia adicional al que existe en razón de las políticas de operación del Fondo, no obstante, se recomienda a los inversionistas que, para lograr el objetivo de inversión, permanezcan en el Fondo al menos tres años calendario. En virtud de que el Fondo invertirá en valores de deuda, ante un incremento en las tasas de interés, puede disminuir el valor de los activos de deuda que conforman la cartera de los fondos en los que invierte, ajustando así su nivel de rendimiento a las nuevas condiciones del mercado, por lo que el riesgo de mercado es su principal riesgo.

**Régimen y política de inversión:**

a) **Estrategia de administración:** Activa

b) **Límites:**

	Mín	Máx
1 Valores de fácil realización y/o valores con vencimiento menor a 3 meses	10%	%
2 Valores de deuda emitidos, avalados o garantizados por el Gobierno Federal, Banco de México, en directo, en reporto y/o por medio de Fondos de Inversión y/o mecanismos de inversión colectiva (ETFs & TRACs), en pesos, UDIS y/o en moneda extranjera.	51%	100%
3 Valores denominados en pesos y/o UDIS.	70%	100%
4 Valores que se encuentren listados en el SIC* y/o valores extranjeros.	0%	30%

c) **Política de inversión:** El Fondo tiene una estrategia de inversión activa, por lo que buscará aprovechar oportunidades de mercado para generar un rendimiento superior al índice de referencia. d) **Índice o base de referencia:** PIP-Guber 75% + FSURA CORPORATIVO LARGO PLAZO FIX 25%. e) El Fondo no invertirá en activos emitidos por sociedades del mismo Consorcio o Grupo Empresarial al que pertenece la Sociedad Operadora que administra el fondo; para el caso de fondos de inversión administrados por la Sociedad Operadora, puede ser hasta por el 100%. Asimismo, el Fondo puede invertir en acciones de fondos de inversión no administradas por la Sociedad Operadora de acuerdo con lo establecido en los parámetros de inversión de este prospecto. f) El Fondo puede invertir en valores respaldados por activos ABS, valores estructurados, instrumentos financieros derivados con fines de especulación y préstamo de valores en calidad de prestamista. g) El fondo puede invertir en certificados bursátiles fiduciarios indizados. h) El fondo podrá realizar operaciones de préstamo de valores.

**Información Relevante:** "Los Fondos de Inversión, no cuentan con asamblea de accionistas, consejo de administración o comisario. Las funciones de la asamblea de accionistas, así como las actividades del consejo de administración están encomendadas a SURA Investment Management México, S.A. de C.V., Sociedad Operadora de Fondos

**Valor en riesgo (VaR) de la cartera de inversión respecto de sus activos netos:** 1.00% con una probabilidad del 95%, dentro de condiciones normales de mercado.

Bajo condiciones normales de mercado, la pérdida que en un escenario pesimista (5 en 100 veces) puede enfrentar el fondo de inversión en un lapso de un día, es de \$10.00 pesos por cada \$1000.00 pesos invertidos. Este dato es sólo una estimación y aplica solo en condiciones normales de mercado, las expectativas de pérdida podrían ser mayores, incluso por el monto total de la inversión realizada.

**Desempeño histórico**

**índice de referencia: PIP-Guber 75% + FSURA CORPORATIVO LARGO PLAZO FIX 25%.**

Tabla de Rendimientos anualizados						
	Ultimo Mes	Ultimos 3 Meses	Ultimos 6 Meses	Año 2017	Año 2018	Año 2019
Rendimiento Bruto	-5.56264	4.985120	11.65605	9.306818	10.10678	14.30515
Rendimiento Neto	-5.57178	4.975998	0.00	0.00	0.00	0.00
Tasa libre de riesgo (Cetes 28 días)*	-5.56264	4.985120	11.65605	9.306818	10.10678	14.30515
Índice de Referencia	7.565406	7.490763	8.000572	7.710623	8.102312	8.234039

El rendimiento neto es después de comisiones y el que obtuvo el inversionista en el periodo.

\*La tasa libre de riesgo es una tasa que no incluye descuentos por comisiones, impuestos o cualquier otro gasto.

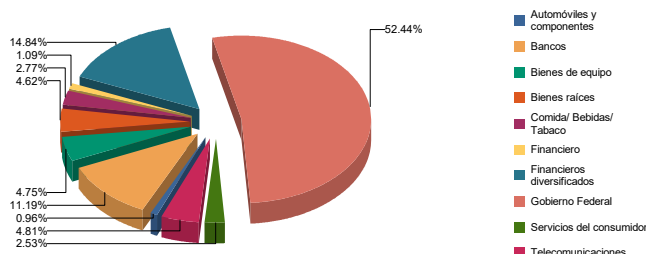
El desempeño de la sociedad en el pasado, no necesariamente es indicativo del desempeño que tendrá en el futuro.

**Composición de la cartera de inversión**

**Principales inversiones al mes de Marzo de 2020**

Activo objeto de inversión subyacente			Monto (Miles \$)	%
Emisora	Nombre	Tipo		
CETES	201203	BI	\$ 47,968,330	5.16
BONOS	241205	M	\$ 46,835,511	5.04
BPAG28	221110	IM	\$ 44,060,533	4.74
TELFIM	10	91	\$ 38,207,949	4.11
BONOS	231207	M	\$ 35,641,405	3.83
BONOS	240905	M	\$ 32,004,826	3.44
REDC933	280610	D2	\$ 30,686,000	3.30
GS	1-10	D8	\$ 29,319,781	3.15
CETES	200924	BI	\$ 29,111,400	3.13
UDIBONO	401115	S	\$ 26,379,147	2.84
Cartera Total			\$360,214,882.00	

**Sector de Actividad Económica**



**DOCUMENTO CON INFORMACIÓN CLAVE PARA LA INVERSIÓN**

**Comisiones y remuneraciones pagadas por la prestación de servicios  
Pagadas por el cliente**

CONCEPTO	BOEO		Serie más representativa	
	%	\$	%	\$
Incumplimiento plazo mínimo de permanencia	No Aplica	0.00	No Aplica	0.00
Incumplimiento saldo mínimo de inversión	No Aplica	0.00	No Aplica	0.00
Compra de acciones	No Aplica	0.00	No Aplica	0.00
Venta de acciones	No Aplica	0.00	No Aplica	0.00
Servicio por asesoría	No Aplica	0.00	No Aplica	0.00
Servicio de custodia de activos objeto de inversión	No Aplica	0.00	No Aplica	0.00
Servicio de administración de acciones	No Aplica	0.00	No Aplica	0.00
Otras	No Aplica	0.00	No Aplica	0.00
<b>TOTALES</b>		0.00		0.00

\*Monto por cada \$1,000.00 invertidos

**Pagadas por el Fondo de Inversión**

CONCEPTO	BOEO		Serie más representativa	
	%	\$	%	\$
Administración de activos	0.00%	0.00	0.01%	0.10
Administración de activos / sobre desempeño	0.00%	0.00	0.00%	0.00
Distribución de acciones	0.00%	0.00	0.00%	0.00
Valuación de acciones	0.00%	0.00	0.25%	2.50
Depósito de Activos Objeto de Inversión	0.00%	0.00	0.00%	0.00
Depósito de Acciones de Fondos de Inversión.	0.00%	0.00	0.00%	0.00
Contabilidad	0.00%	0.00	0.00%	0.00
Otras**	0.02%	0.20	0.01%	0.10
<b>TOTALES</b>	0.02%	0.20	0.27%	2.70

\*Monto por cada \$1,000.00 invertidos

\*\*Proveeduría de precios, mantenimiento de sistemas, custodia, cuotas a la BMV o alguna otra bolsa y CNBV, calificadoras, auditoría, honorarios a abogados, en su caso.

**Información sobre comisiones y remuneraciones**

Las comisiones por compra y venta de acciones, pueden disminuir el monto total de su inversión. Esto implica que usted recibiría un monto menor después de una operación.

Lo anterior, junto con las comisiones pagadas por el fondo, representa una reducción del rendimiento total que recibiría por su inversión en el fondo.

Algunos prestadores de servicios pueden establecer acuerdos con el fondo y ofrecerle descuentos por sus servicios. Para conocer de su existencia y el posible beneficio para usted pregunte con su distribuidor.

El prospecto de información, contiene un mayor detalle de los conflictos de interés a los que pudiera estar sujeto.

**Políticas para la compra-venta de acciones**

Plazo mínimo de permanencia	No existe.	Liquidez	Un día hábil.
Recepción de ordenes	Compra y Venta. Todos los días hábiles.	Horario	08:00:00 a 13:00:00
Ejecución de las operaciones	Compra y Venta. Mismo día.	Limite de recompra	Hasta el 100%, si el importe de las solicitudes de venta no excede del 10% de los activos netos del Fondo el día de la operación
Liquidación de las operaciones	Compra y Venta. 24 horas hábiles a partir de la ejecución.	Diferencial	No se ha aplicado.

\*El fondo de inversión ante condiciones desordenadas de mercado u operaciones inusuales, podrá aplicar a las operaciones de compra-venta de sus acciones, un diferencial sobre el precio actualizado de valuación de dichas acciones, que haya determinado previamente, y conservarlo a favor de los inversionistas que permanecen en el Fondo.

**Prestadores de servicios**

Operadora	SURA Investment Management México, S.A. de C.V., Sociedad Operadora de Fondos de Inversión.
Distribuidoras	Para mayor información, consultar prospecto de información.
Valuadora	Operadora COVAF, S.A. de C.V., Sociedad Operadora Limitada de Fondos de Inversión.
Institución Calificadora de Valores	Moody's de México S.A de C.V.

**Centro de atención al inversionista**

Contacto	Ejecutivo de atención a clientes
Número Telefónico	(55) 9177 1199, (55) 9138 8900 sin costo: 01800-9177111 y 01800-2800808
Horario	8:30 a 18:00 horas.

**Páginas electrónicas**

Operadora	www.suraim.com.mx www.suramexico.com/inversiones
Distribuidora	Consultar Prospecto

**Advertencias**

El fondo de inversión no cuenta con garantía alguna del IPAB, ni de la sociedad operadora ni del Grupo Financiero al que, en su caso, esta última pertenezca. La inversión en el fondo se encuentra respaldada hasta por el monto de su patrimonio.

La inscripción en el Registro Nacional de Valores tendrá efectos declarativos y no convalidan los actos jurídicos que sean nulos de conformidad con las leyes aplicables, ni implican certificación sobre la bondad de los valores inscritos en el mismo, o sobre la solvencia, liquidez o calidad crediticia del fondo de inversión.

Ningún intermediario financiero, apoderado para celebrar operaciones con el público, o cualquier otra persona, está autorizado para proporcionar información o hacer declaración alguna adicional al contenido del presente documento o el prospecto de información al público inversionista, por lo que deberán entenderse como no autorizadas por el fondo.

Para mayor información, visite la página electrónica de nuestra operadora y/o distribuidora(s), donde podrá consultar el prospecto de información al público inversionista del fondo, así como la información actualizada sobre la cartera de inversiones del fondo.

El presente documento y el prospecto de información al público inversionista, son los únicos documentos de venta que reconoce el fondo de inversión como válidos.



SURA 30E, S.A. de C.V. Fondo de Inversión en Instrumentos de Deuda administrado por SURA Investment Management México, S.A de C.V., Sociedad Operadora de Fondos de Inversión.

Tipo	Instrumentos de Deuda	Clase y Serie Accionaria	Posibles Adquirentes	Montos Mínimos de Inversión (\$)
Categoría	Largo Plazo/IDL	BOE1	Personas Morales No Contribuyentes	Serie sin monto mínimo de inversión.
Clave de Pizarra	SUR30E			
Calificación	Aa-bf.mx/MRA4 (AA/4)			
Fecha de Autorización	06/11/2019			

**Importante:** El valor de un fondo de inversión, cualquiera que sea su política de inversión, está sujeta a la fluctuación de los mercados, por lo que el inversionista puede obtener ganancias y pérdidas.

**Objetivo de Inversión:** El objetivo del fondo es ofrecer a los clientes una cartera diversificada de valores de deuda de largo plazo, ya sea en directo, o a través de fondos de inversión, mecanismos de inversión colectiva Exchange Traded Fund (ETFs por sus siglas en inglés) y/o Títulos Referenciados a Acciones (TRACs), en pesos, UDIS y/o en moneda extranjera. El fondo complementariamente puede invertir en reporto, depósitos bancarios de dinero a la vista (inclusive del exterior), instrumentos financieros derivados, valores estructurados, valores respaldados por activos y en préstamo de valores en calidad de prestamista. El horizonte de Inversión del Fondo es de largo plazo, entendiéndose por éste más de tres años. No existe plazo mínimo de permanencia adicional al que existe en razón de las políticas de operación del Fondo, no obstante, se recomienda a los inversionistas que, para lograr el objetivo de inversión, permanezcan en el Fondo al menos tres años calendario. En virtud de que el Fondo invertirá en valores de deuda, ante un incremento en las tasas de interés, puede disminuir el valor de los activos de deuda que conforman la cartera de los fondos en los que invierte, ajustando así su nivel de rendimiento a las nuevas condiciones del mercado, por lo que el riesgo de mercado es su principal riesgo.

**Régimen y política de inversión:**

a) **Estrategia de administración:** Activa

b) **Límites:**

	Mín	Máx
1 Valores de fácil realización y/o valores con vencimiento menor a 3 meses	10%	%
2 Valores de deuda emitidos, avalados o garantizados por el Gobierno Federal, Banco de México, en directo, en reporto y/o por medio de Fondos de Inversión y/o mecanismos de inversión colectiva (ETFs & TRACs), en pesos, UDIS y/o en moneda extranjera.	51%	100%
3 Valores denominados en pesos y/o UDIS.	70%	100%
4 Valores que se encuentren listados en el SIC* y/o valores extranjeros.	0%	30%

c) **Política de inversión:** El Fondo tiene una estrategia de inversión activa, por lo que buscará aprovechar oportunidades de mercado para generar un rendimiento superior al índice de referencia. d) **Índice o base de referencia:** PIP-Guber 75% + FSURA CORPORATIVO LARGO PLAZO FIX 25%. e) El Fondo no invertirá en activos emitidos por sociedades del mismo Consorcio o Grupo Empresarial al que pertenece la Sociedad Operadora que administra el fondo; para el caso de fondos de inversión administrados por la Sociedad Operadora, puede ser hasta por el 100%. Asimismo, el Fondo puede invertir en acciones de fondos de inversión no administradas por la Sociedad Operadora de acuerdo con lo establecido en los parámetros de inversión de este prospecto. f) El Fondo puede invertir en valores respaldados por activos ABS, valores estructurados, instrumentos financieros derivados con fines de especulación y préstamo de valores en calidad de prestamista. g) El fondo puede invertir en certificados bursátiles fiduciarios indizados. h) El fondo podrá realizar operaciones de préstamo de valores.

**Información Relevante:** "Los Fondos de Inversión, no cuentan con asamblea de accionistas, consejo de administración o comisario. Las funciones de la asamblea de accionistas, así como las actividades del consejo de administración están encomendadas a SURA Investment Management México, S.A. de C.V., Sociedad Operadora de Fondos

**Valor en riesgo (VaR) de la cartera de inversión respecto de sus activos netos:** 1.00% con una probabilidad del 95%, dentro de condiciones normales de mercado.

Bajo condiciones normales de mercado, la pérdida que en un escenario pesimista (5 en 100 veces) puede enfrentar el fondo de inversión en un lapso de un día, es de \$10.00 pesos por cada \$1000.00 pesos invertidos. Este dato es sólo una estimación y aplica solo en condiciones normales de mercado, las expectativas de pérdida podrían ser mayores, incluso por el monto total de la inversión realizada.

**Desempeño histórico**

**índice de referencia: PIP-Guber 75% + FSURA CORPORATIVO LARGO PLAZO FIX 25%.**

Tabla de Rendimientos anualizados						
	Ultimo Mes	Ultimos 3 Meses	Ultimos 6 Meses	Año 2017	Año 2018	Año 2019
Rendimiento Bruto	-5.56264	4.985120	11.65605	9.306818	10.10678	14.30515
Rendimiento Neto	-5.83932	4.677225	11.56648	7.724288	6.062607	14.29595
Tasa libre de riesgo (Cetes 28 días)*	-5.56264	4.985120	11.65605	9.306818	10.10678	14.30515
Índice de Referencia	7.565406	7.490763	8.000572	7.710623	8.102312	8.234039

El rendimiento neto es después de comisiones y el que obtuvo el inversionista en el periodo.

\*La tasa libre de riesgo es una tasa que no incluye descuentos por comisiones, impuestos o cualquier otro gasto.

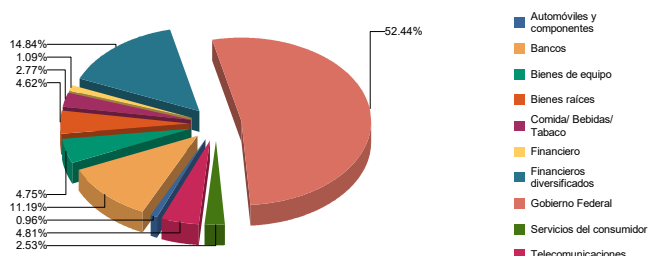
El desempeño de la sociedad en el pasado, no necesariamente es indicativo del desempeño que tendrá en el futuro.

**Composición de la cartera de inversión**

**Principales inversiones al mes de Marzo de 2020**

Activo objeto de inversión subyacente			Monto (Miles \$)	%
Emisora	Nombre	Tipo		
CETES	201203	BI	\$ 47,968,330	5.16
BONOS	241205	M	\$ 46,835,511	5.04
BPAG28	221110	IM	\$ 44,060,533	4.74
TELFIM	10	91	\$ 38,207,949	4.11
BONOS	231207	M	\$ 35,641,405	3.83
BONOS	240905	M	\$ 32,004,826	3.44
REDC933	280610	D2	\$ 30,686,000	3.30
GS	1-10	D8	\$ 29,319,781	3.15
CETES	200924	BI	\$ 29,111,400	3.13
UDIBONO	401115	S	\$ 26,379,147	2.84
Cartera Total			\$360,214,882.00	

**Sector de Actividad Económica**



**DOCUMENTO CON INFORMACIÓN CLAVE PARA LA INVERSIÓN**

**Comisiones y remuneraciones pagadas por la prestación de servicios  
Pagadas por el cliente**

CONCEPTO	BOE1		Serie más representativa	
	%	\$	%	\$
Incumplimiento plazo mínimo de permanencia	No Aplica	0.00	No Aplica	0.00
Incumplimiento saldo mínimo de inversión	No Aplica	0.00	No Aplica	0.00
Compra de acciones	No Aplica	0.00	No Aplica	0.00
Venta de acciones	No Aplica	0.00	No Aplica	0.00
Servicio por asesoría	No Aplica	0.00	No Aplica	0.00
Servicio de custodia de activos objeto de inversión	No Aplica	0.00	No Aplica	0.00
Servicio de administración de acciones	No Aplica	0.00	No Aplica	0.00
Otras	No Aplica	0.00	No Aplica	0.00
<b>TOTALES</b>		0.00		0.00

\*Monto por cada \$1,000.00 invertidos

**Pagadas por el Fondo de Inversión**

CONCEPTO	BOE1		Serie más representativa	
	%	\$	%	\$
Administración de activos	0.25%	2.50	0.25%	2.50
Administración de activos / sobre desempeño	0.00%	0.00	0.00%	0.00
Distribución de acciones	0.00%	0.00	0.00%	0.00
Valuación de acciones	0.01%	0.10	0.05%	0.50
Depósito de Activos Objeto de Inversión	0.00%	0.00	0.00%	0.00
Depósito de Acciones de Fondos de Inversión.	0.00%	0.00	0.00%	0.00
Contabilidad	0.00%	0.00	0.00%	0.00
Otras**	0.05%	0.50	0.25%	2.50
<b>TOTALES</b>	0.31%	3.10	0.55%	5.50

\*Monto por cada \$1,000.00 invertidos

\*\*Proveeduría de precios, mantenimiento de sistemas, custodia, cuotas a la BMV o alguna otra bolsa y CNBV, calificadoras, auditoría, honorarios a abogados, en su caso.

**Información sobre comisiones y remuneraciones**

Las comisiones por compra y venta de acciones, pueden disminuir el monto total de su inversión. Esto implica que usted recibiría un monto menor después de una operación.

Lo anterior, junto con las comisiones pagadas por el fondo, representa una reducción del rendimiento total que recibiría por su inversión en el fondo.

Algunos prestadores de servicios pueden establecer acuerdos con el fondo y ofrecerle descuentos por sus servicios. Para conocer de su existencia y el posible beneficio para usted pregunte con su distribuidor.

El prospecto de información, contiene un mayor detalle de los conflictos de interés a los que pudiera estar sujeto.

**Políticas para la compra-venta de acciones**

Plazo mínimo de permanencia	No existe.	Liquidez	Un día hábil.
Recepción de ordenes	Compra y Venta. Todos los días hábiles.	Horario	08:00:00 a 13:00:00
Ejecución de las operaciones	Compra y Venta. Mismo día.	Limite de recompra	Hasta el 100%, si el importe de las solicitudes de venta no excede del 10% de los activos netos del Fondo el día de la operación
Liquidación de las operaciones	Compra y Venta. 24 horas hábiles a partir de la ejecución.	Diferencial	No se ha aplicado.

\*El fondo de inversión ante condiciones desordenadas de mercado u operaciones inusuales, podrá aplicar a las operaciones de compra-venta de sus acciones, un diferencial sobre el precio actualizado de valuación de dichas acciones, que haya determinado previamente, y conservarlo a favor de los inversionistas que permanecen en el Fondo.

**Prestadores de servicios**

Operadora	SURA Investment Management México, S.A. de C.V., Sociedad Operadora de Fondos de Inversión.
Distribuidoras	Para mayor información, consultar prospecto de información.
Valuadora	Operadora COVAF, S.A. de C.V., Sociedad Operadora Limitada de Fondos de Inversión.
Institución Calificadora de Valores	Moody's de México S.A de C.V.

**Centro de atención al inversionista**

Contacto	Ejecutivo de atención a clientes
Número Telefónico	(55) 9177 1199, (55) 9138 8900 sin costo: 01800-9177111 y 01800-2800808
Horario	8:30 a 18:00 horas.

**Páginas electrónicas**

Operadora	www.suraim.com.mx www.suramexico.com/inversiones
Distribuidora	Consultar Prospecto

**Advertencias**

El fondo de inversión no cuenta con garantía alguna del IPAB, ni de la sociedad operadora ni del Grupo Financiero al que, en su caso, esta última pertenezca. La inversión en el fondo se encuentra respaldada hasta por el monto de su patrimonio.

La inscripción en el Registro Nacional de Valores tendrá efectos declarativos y no convalidan los actos jurídicos que sean nulos de conformidad con las leyes aplicables, ni implican certificación sobre la bondad de los valores inscritos en el mismo, o sobre la solvencia, liquidez o calidad crediticia del fondo de inversión.

Ningún intermediario financiero, apoderado para celebrar operaciones con el público, o cualquier otra persona, está autorizado para proporcionar información o hacer declaración alguna adicional al contenido del presente documento o el prospecto de información al público inversionista, por lo que deberán entenderse como no autorizadas por el fondo.

Para mayor información, visite la página electrónica de nuestra operadora y/o distribuidora(s), donde podrá consultar el prospecto de información al público inversionista del fondo, así como la información actualizada sobre la cartera de inversiones del fondo.

El presente documento y el prospecto de información al público inversionista, son los únicos documentos de venta que reconoce el fondo de inversión como válidos.

**SURA 30E, S.A. de C.V. Fondo de Inversión en Instrumentos de Deuda administrado por SURA Investment Management México, S.A de C.V., Sociedad Operadora de Fondos de Inversión.**

Tipo	Instrumentos de Deuda	Clase y Serie Accionaria	Posibles Adquirentes	Montos Mínimos de Inversión (\$)
Categoría	Largo Plazo/IDL	BOE2	Personas Morales No Contribuyentes	Serie sin monto mínimo de inversión.
Clave de Pizarra	SUR30E			
Calificación	Aa-bf.mx/MRA4 (AA/4)			
Fecha de Autorización	06/11/2019			

**Importante:** El valor de un fondo de inversión, cualquiera que sea su política de inversión, está sujeta a la fluctuación de los mercados, por lo que el inversionista puede obtener ganancias y pérdidas.

**Objetivo de Inversión:** El objetivo del fondo es ofrecer a los clientes una cartera diversificada de valores de deuda de largo plazo, ya sea en directo, o a través de fondos de inversión, mecanismos de inversión colectiva Exchange Traded Fund (ETFs por sus siglas en inglés) y/o Títulos Referenciados a Acciones (TRACs), en pesos, UDIS y/o en moneda extranjera. El fondo complementariamente puede invertir en reporto, depósitos bancarios de dinero a la vista (inclusive del exterior), instrumentos financieros derivados, valores estructurados, valores respaldados por activos y en préstamo de valores en calidad de prestamista. El horizonte de Inversión del Fondo es de largo plazo, entendiendo por éste más de tres años. No existe plazo mínimo de permanencia adicional al que existe en razón de las políticas de operación del Fondo, no obstante, se recomienda a los inversionistas que, para lograr el objetivo de inversión, permanezcan en el Fondo al menos tres años calendario. En virtud de que el Fondo invertirá en valores de deuda, ante un incremento en las tasas de interés, puede disminuir el valor de los activos de deuda que conforman la cartera de los fondos en los que invierte, ajustando así su nivel de rendimiento a las nuevas condiciones del mercado, por lo que el riesgo de mercado es su principal riesgo.

**Régimen y política de inversión:**

**a) Estrategia de administración:** Activa

**b) Límites:**

	Mín	Máx
1 Valores de fácil realización y/o valores con vencimiento menor a 3 meses	10%	%
2 Valores de deuda emitidos, avalados o garantizados por el Gobierno Federal, Banco de México, en directo, en reporto y/o por medio de Fondos de Inversión y/o mecanismos de inversión colectiva (ETFs & TRACs), en pesos, UDIS y/o en moneda extranjera.	51%	100%
3 Valores denominados en pesos y/o UDIS.	70%	100%
4 Valores que se encuentren listados en el SIC* y/o valores extranjeros.	0%	30%

**c) Política de inversión:** El Fondo tiene una estrategia de inversión activa, por lo que buscará aprovechar oportunidades de mercado para generar un rendimiento superior al índice de referencia. **d) Índice o base de referencia:** PIP-Guber 75% + FSURA CORPORATIVO LARGO PLAZO FIX 25%. **e)** El Fondo no invertirá en activos emitidos por sociedades del mismo Consorcio o Grupo Empresarial al que pertenece la Sociedad Operadora que administra el fondo; para el caso de fondos de inversión administrados por la Sociedad Operadora, puede ser hasta por el 100%. Asimismo, el Fondo puede invertir en acciones de fondos de inversión no administradas por la Sociedad Operadora de acuerdo con lo establecido en los parámetros de inversión de este prospecto. **f)** El Fondo puede invertir en valores respaldados por activos ABS, valores estructurados, instrumentos financieros derivados con fines de especulación y préstamo de valores en calidad de prestamista. **g)** El fondo puede invertir en certificados bursátiles fiduciarios indizados. **h)** El fondo podrá realizar operaciones de préstamo de valores.

**Información Relevante:** "Los Fondos de Inversión, no cuentan con asamblea de accionistas, consejo de administración o comisario. Las funciones de la asamblea de accionistas, así como las actividades del consejo de administración están encomendadas a SURA Investment Management México, S.A. de C.V., Sociedad Operadora de Fondos

**Valor en riesgo (VaR) de la cartera de inversión respecto de sus activos netos:** 1.00% con una probabilidad del 95%, dentro de condiciones normales de mercado.

Bajo condiciones normales de mercado, la pérdida que en un escenario pesimista (5 en 100 veces) puede enfrentar el fondo de inversión en un lapso de un día, es de \$10.00 pesos por cada \$1000.00 pesos invertidos. Este dato es sólo una estimación y aplica solo en condiciones normales de mercado, las expectativas de pérdida podrían ser mayores, incluso por el monto total de la inversión realizada.

**Desempeño histórico**

**índice de referencia: PIP-Guber 75% + FSURA CORPORATIVO LARGO PLAZO FIX 25%.**

Tabla de Rendimientos anualizados						
	Ultimo Mes	Ultimos 3 Meses	Ultimos 6 Meses	Año 2017	Año 2018	Año 2019
Rendimiento Bruto	-5.56264	4.985120	11.65605	9.306818	10.10678	14.30515
Rendimiento Neto	-6.11132	4.374902	11.00940	7.101279	5.449210	13.64398
Tasa libre de riesgo (Cetes 28 días)*	-5.56264	4.985120	11.65605	9.306818	10.10678	14.30515
Índice de Referencia	7.565406	7.490763	8.000572	7.710623	8.102312	8.234039

*El rendimiento neto es después de comisiones y el que obtuvo el inversionista en el periodo.*

*\*La tasa libre de riesgo es una tasa que no incluye descuentos por comisiones, impuestos o cualquier otro gasto.*

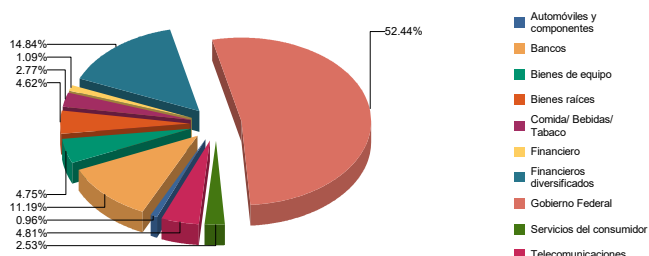
*El desempeño de la sociedad en el pasado, no necesariamente es indicativo del desempeño que tendrá en el futuro.*

**Composición de la cartera de inversión**

**Principales inversiones al mes de Marzo de 2020**

Activo objeto de inversión subyacente			Monto (Miles \$)	%
Emisora	Nombre	Tipo		
CETES	201203	BI	\$ 47,968,330	5.16
BONOS	241205	M	\$ 46,835,511	5.04
BPAG28	221110	IM	\$ 44,060,533	4.74
TELFIM	10	91	\$ 38,207,949	4.11
BONOS	231207	M	\$ 35,641,405	3.83
BONOS	240905	M	\$ 32,004,826	3.44
REDC933	280610	D2	\$ 30,686,000	3.30
GS	1-10	D8	\$ 29,319,781	3.15
CETES	200924	BI	\$ 29,111,400	3.13
UDIBONO	401115	S	\$ 26,379,147	2.84
Cartera Total			\$360,214,882.00	

**Sector de Actividad Económica**



**DOCUMENTO CON INFORMACIÓN CLAVE PARA LA INVERSIÓN**

**Comisiones y remuneraciones pagadas por la prestación de servicios  
Pagadas por el cliente**

CONCEPTO	BOE2		Serie más representativa	
	%	\$	%	\$
Incumplimiento plazo mínimo de permanencia	No Aplica	0.00	No Aplica	0.00
Incumplimiento saldo mínimo de inversión	No Aplica	0.00	No Aplica	0.00
Compra de acciones	No Aplica	0.00	No Aplica	0.00
Venta de acciones	No Aplica	0.00	No Aplica	0.00
Servicio por asesoría	No Aplica	0.00	No Aplica	0.00
Servicio de custodia de activos objeto de inversión	No Aplica	0.00	No Aplica	0.00
Servicio de administración de acciones	No Aplica	0.00	No Aplica	0.00
Otras	No Aplica	0.00	No Aplica	0.00
<b>TOTALES</b>		0.00		0.00

\*Monto por cada \$1,000.00 invertidos

**Pagadas por el Fondo de Inversión**

CONCEPTO	BOE2		Serie más representativa	
	%	\$	%	\$
Administración de activos	0.51%	5.10	0.05%	0.50
Administración de activos / sobre desempeño	0.00%	0.00	0.00%	0.00
Distribución de acciones	0.00%	0.00	0.00%	0.00
Valuación de acciones	0.01%	0.10	0.25%	2.50
Depósito de Activos Objeto de Inversión	0.00%	0.00	0.00%	0.00
Depósito de Acciones de Fondos de Inversión.	0.00%	0.00	0.00%	0.00
Contabilidad	0.00%	0.00	0.00%	0.00
Otras**	0.05%	0.50	0.05%	0.50
<b>TOTALES</b>	0.57%	5.70	0.35%	3.50

\*Monto por cada \$1,000.00 invertidos

\*\*Proveeduría de precios, mantenimiento de sistemas, custodia, cuotas a la BMV o alguna otra bolsa y CNBV, calificadoras, auditoría, honorarios a abogados, en su caso.

**Información sobre comisiones y remuneraciones**

Las comisiones por compra y venta de acciones, pueden disminuir el monto total de su inversión. Esto implica que usted recibiría un monto menor después de una operación.

Lo anterior, junto con las comisiones pagadas por el fondo, representa una reducción del rendimiento total que recibiría por su inversión en el fondo.

Algunos prestadores de servicios pueden establecer acuerdos con el fondo y ofrecerle descuentos por sus servicios. Para conocer de su existencia y el posible beneficio para usted pregunte con su distribuidor.

El prospecto de información, contiene un mayor detalle de los conflictos de interés a los que pudiera estar sujeto.

**Políticas para la compra-venta de acciones**

Plazo mínimo de permanencia	No existe.	Liquidez	Un día hábil.
Recepción de ordenes	Compra y Venta. Todos los días hábiles.	Horario	08:00:00 a 13:00:00
Ejecución de las operaciones	Compra y Venta. Mismo día.	Limite de recompra	Hasta el 100%, si el importe de las solicitudes de venta no excede del 10% de los activos netos del Fondo el día de la operación
Liquidación de las operaciones	Compra y Venta. 24 horas hábiles a partir de la ejecución.	Diferencial	No se ha aplicado.

\*El fondo de inversión ante condiciones desordenadas de mercado u operaciones inusuales, podrá aplicar a las operaciones de compra-venta de sus acciones, un diferencial sobre el precio actualizado de valuación de dichas acciones, que haya determinado previamente, y conservarlo a favor de los inversionistas que permanecen en el Fondo.

**Prestadores de servicios**

Operadora	SURA Investment Management México, S.A. de C.V., Sociedad Operadora de Fondos de Inversión.
Distribuidoras	Para mayor información, consultar prospecto de información.
Valuadora	Operadora COVAF, S.A. de C.V., Sociedad Operadora Limitada de Fondos de Inversión.
Institución Calificadora de Valores	Moody's de México S.A de C.V.

**Centro de atención al inversionista**

Contacto	Ejecutivo de atención a clientes
Número Telefónico	(55) 9177 1199, (55) 9138 8900 sin costo: 01800-9177111 y 01800-2800808
Horario	8:30 a 18:00 horas.

**Páginas electrónicas**

Operadora	www.suraim.com.mx www.suramexico.com/inversiones
Distribuidora	Consultar Prospecto

**Advertencias**

El fondo de inversión no cuenta con garantía alguna del IPAB, ni de la sociedad operadora ni del Grupo Financiero al que, en su caso, esta última pertenezca. La inversión en el fondo se encuentra respaldada hasta por el monto de su patrimonio.

La inscripción en el Registro Nacional de Valores tendrá efectos declarativos y no convalidan los actos jurídicos que sean nulos de conformidad con las leyes aplicables, ni implican certificación sobre la bondad de los valores inscritos en el mismo, o sobre la solvencia, liquidez o calidad crediticia del fondo de inversión.

Ningún intermediario financiero, apoderado para celebrar operaciones con el público, o cualquier otra persona, está autorizado para proporcionar información o hacer declaración alguna adicional al contenido del presente documento o el prospecto de información al público inversionista, por lo que deberán entenderse como no autorizadas por el fondo.

Para mayor información, visite la página electrónica de nuestra operadora y/o distribuidora(s), donde podrá consultar el prospecto de información al público inversionista del fondo, así como la información actualizada sobre la cartera de inversiones del fondo.

El presente documento y el prospecto de información al público inversionista, son los únicos documentos de venta que reconoce el fondo de inversión como válidos.

SURA 30E, S.A. de C.V. Fondo de Inversión en Instrumentos de Deuda administrado por SURA Investment Management México, S.A de C.V., Sociedad Operadora de Fondos de Inversión.

Tipo	Instrumentos de Deuda	Clase y Serie Accionaria	Posibles Adquirentes	Montos Mínimos de Inversión (\$)
Categoría	Largo Plazo/IDL	BOE3	Personas Morales No Contribuyentes	Serie sin monto mínimo de inversión.
Clave de Pizarra	SUR30E			
Calificación	Aa-bf.mx/MRA4 (AA/4)			
Fecha de Autorización	06/11/2019			

**Importante:** El valor de un fondo de inversión, cualquiera que sea su política de inversión, está sujeta a la fluctuación de los mercados, por lo que el inversionista puede obtener ganancias y pérdidas.

**Objetivo de Inversión:** El objetivo del fondo es ofrecer a los clientes una cartera diversificada de valores de deuda de largo plazo, ya sea en directo, o a través de fondos de inversión, mecanismos de inversión colectiva Exchange Traded Fund (ETFs por sus siglas en inglés) y/o Títulos Referenciados a Acciones (TRACs), en pesos, UDIS y/o en moneda extranjera. El fondo complementariamente puede invertir en reporto, depósitos bancarios de dinero a la vista (inclusive del exterior), instrumentos financieros derivados, valores estructurados, valores respaldados por activos y en préstamo de valores en calidad de prestamista. El horizonte de Inversión del Fondo es de largo plazo, entendiendo por éste más de tres años. No existe plazo mínimo de permanencia adicional al que existe en razón de las políticas de operación del Fondo, no obstante, se recomienda a los inversionistas que, para lograr el objetivo de inversión, permanezcan en el Fondo al menos tres años calendario. En virtud de que el Fondo invertirá en valores de deuda, ante un incremento en las tasas de interés, puede disminuir el valor de los activos de deuda que conforman la cartera de los fondos en los que invierte, ajustando así su nivel de rendimiento a las nuevas condiciones del mercado, por lo que el riesgo de mercado es su principal riesgo.

**Régimen y política de inversión:**

a) **Estrategia de administración:** Activa

b) **Límites:**

	Mín	Máx
1 Valores de fácil realización y/o valores con vencimiento menor a 3 meses	10%	%
2 Valores de deuda emitidos, avalados o garantizados por el Gobierno Federal, Banco de México, en directo, en reporto y/o por medio de Fondos de Inversión y/o mecanismos de inversión colectiva (ETFs & TRACs), en pesos, UDIS y/o en moneda extranjera.	51%	100%
3 Valores denominados en pesos y/o UDIS.	70%	100%
4 Valores que se encuentren listados en el SIC* y/o valores extranjeros.	0%	30%

c) **Política de inversión:** El Fondo tiene una estrategia de inversión activa, por lo que buscará aprovechar oportunidades de mercado para generar un rendimiento superior al índice de referencia. d) **Índice o base de referencia:** PIP-Guber 75% + FSURA CORPORATIVO LARGO PLAZO FIX 25%. e) El Fondo no invertirá en activos emitidos por sociedades del mismo Consorcio o Grupo Empresarial al que pertenece la Sociedad Operadora que administra el fondo; para el caso de fondos de inversión administrados por la Sociedad Operadora, puede ser hasta por el 100%. Asimismo, el Fondo puede invertir en acciones de fondos de inversión no administradas por la Sociedad Operadora de acuerdo con lo establecido en los parámetros de inversión de este prospecto. f) El Fondo puede invertir en valores respaldados por activos ABS, valores estructurados, instrumentos financieros derivados con fines de especulación y préstamo de valores en calidad de prestamista. g) El fondo puede invertir en certificados bursátiles fiduciarios indizados. h) El fondo podrá realizar operaciones de préstamo de valores.

**Información Relevante:** "Los Fondos de Inversión, no cuentan con asamblea de accionistas, consejo de administración o comisario. Las funciones de la asamblea de accionistas, así como las actividades del consejo de administración están encomendadas a SURA Investment Management México, S.A. de C.V., Sociedad Operadora de Fondos

**Valor en riesgo (VaR) de la cartera de inversión respecto de sus activos netos:** 1.00% con una probabilidad del 95%, dentro de condiciones normales de mercado.

Bajo condiciones normales de mercado, la pérdida que en un escenario pesimista (5 en 100 veces) puede enfrentar el fondo de inversión en un lapso de un día, es de \$10.00 pesos por cada \$1000.00 pesos invertidos. Este dato es sólo una estimación y aplica solo en condiciones normales de mercado, las expectativas de pérdida podrían ser mayores, incluso por el monto total de la inversión realizada.

**Desempeño histórico**

**índice de referencia: PIP-Guber 75% + FSURA CORPORATIVO LARGO PLAZO FIX 25%.**

Tabla de Rendimientos anualizados						
	Ultimo Mes	Ultimos 3 Meses	Ultimos 6 Meses	Año 2017	Año 2018	Año 2019
Rendimiento Bruto	-5.56264	4.985120	11.65605	9.306818	10.10678	14.30515
Rendimiento Neto	-6.38236	4.073489	10.68816	6.791104	5.143843	13.31489
Tasa libre de riesgo (Cetes 28 días)*	-5.56264	4.985120	11.65605	9.306818	10.10678	14.30515
Índice de Referencia	7.565406	7.490763	8.000572	7.710623	8.102312	8.234039

El rendimiento neto es después de comisiones y el que obtuvo el inversionista en el periodo.

\*La tasa libre de riesgo es una tasa que no incluye descuentos por comisiones, impuestos o cualquier otro gasto.

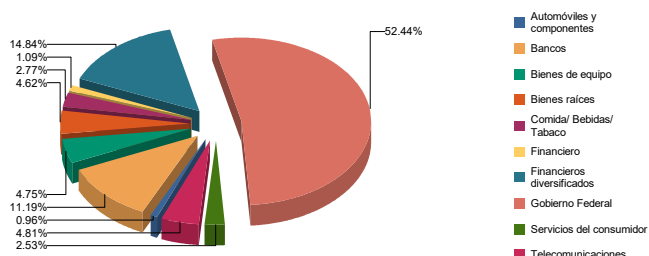
El desempeño de la sociedad en el pasado, no necesariamente es indicativo del desempeño que tendrá en el futuro.

**Composición de la cartera de inversión**

**Principales inversiones al mes de Marzo de 2020**

Activo objeto de inversión subyacente			Monto (Miles \$)	%
Emisora	Nombre	Tipo		
CETES	201203	BI	\$ 47,968,330	5.16
BONOS	241205	M	\$ 46,835,511	5.04
BPAG28	221110	IM	\$ 44,060,533	4.74
TELFIM	10	91	\$ 38,207,949	4.11
BONOS	231207	M	\$ 35,641,405	3.83
BONOS	240905	M	\$ 32,004,826	3.44
REDC933	280610	D2	\$ 30,686,000	3.30
GS	1-10	D8	\$ 29,319,781	3.15
CETES	200924	BI	\$ 29,111,400	3.13
UDIBONO	401115	S	\$ 26,379,147	2.84
Cartera Total			\$360,214,882.00	

**Sector de Actividad Económica**



**DOCUMENTO CON INFORMACIÓN CLAVE PARA LA INVERSIÓN**

**Comisiones y remuneraciones pagadas por la prestación de servicios  
Pagadas por el cliente**

CONCEPTO	BOE3		Serie más representativa	
	%	\$	%	\$
Incumplimiento plazo mínimo de permanencia	No Aplica	0.00	No Aplica	0.00
Incumplimiento saldo mínimo de inversión	No Aplica	0.00	No Aplica	0.00
Compra de acciones	No Aplica	0.00	No Aplica	0.00
Venta de acciones	No Aplica	0.00	No Aplica	0.00
Servicio por asesoría	No Aplica	0.00	No Aplica	0.00
Servicio de custodia de activos objeto de inversión	No Aplica	0.00	No Aplica	0.00
Servicio de administración de acciones	No Aplica	0.00	No Aplica	0.00
Otras	No Aplica	0.00	No Aplica	0.00
<b>TOTALES</b>		0.00		0.00

\*Monto por cada \$1,000.00 invertidos

**Pagadas por el Fondo de Inversión**

CONCEPTO	BOE3		Serie más representativa	
	%	\$	%	\$
Administración de activos	0.76%	7.60	0.01%	0.10
Administración de activos / sobre desempeño	0.00%	0.00	0.00%	0.00
Distribución de acciones	0.00%	0.00	0.00%	0.00
Valuación de acciones	0.01%	0.10	0.25%	2.50
Depósito de Activos Objeto de Inversión	0.00%	0.00	0.00%	0.00
Depósito de Acciones de Fondos de Inversión.	0.00%	0.00	0.00%	0.00
Contabilidad	0.00%	0.00	0.00%	0.00
Otras**	0.05%	0.50	0.01%	0.10
<b>TOTALES</b>	0.82%	8.20	0.27%	2.70

\*Monto por cada \$1,000.00 invertidos

\*\*Proveeduría de precios, mantenimiento de sistemas, custodia, cuotas a la BMV o alguna otra bolsa y CNBV, calificadoras, auditoría, honorarios a abogados, en su caso.

**Información sobre comisiones y remuneraciones**

Las comisiones por compra y venta de acciones, pueden disminuir el monto total de su inversión. Esto implica que usted recibiría un monto menor después de una operación.

Lo anterior, junto con las comisiones pagadas por el fondo, representa una reducción del rendimiento total que recibiría por su inversión en el fondo.

Algunos prestadores de servicios pueden establecer acuerdos con el fondo y ofrecerle descuentos por sus servicios. Para conocer de su existencia y el posible beneficio para usted pregunte con su distribuidor.

El prospecto de información, contiene un mayor detalle de los conflictos de interés a los que pudiera estar sujeto.

**Políticas para la compra-venta de acciones**

Plazo mínimo de permanencia	No existe.	Liquidez	Un día hábil.
Recepción de ordenes	Compra y Venta. Todos los días hábiles.	Horario	08:00:00 a 13:00:00
Ejecución de las operaciones	Compra y Venta. Mismo día.	Limite de recompra	Hasta el 100%, si el importe de las solicitudes de venta no excede del 10% de los activos netos del Fondo el día de la operación
Liquidación de las operaciones	Compra y Venta. 24 horas hábiles a partir de la ejecución.	Diferencial	No se ha aplicado.

\*El fondo de inversión ante condiciones desordenadas de mercado u operaciones inusuales, podrá aplicar a las operaciones de compra-venta de sus acciones, un diferencial sobre el precio actualizado de valuación de dichas acciones, que haya determinado previamente, y conservarlo a favor de los inversionistas que permanecen en el Fondo.

**Prestadores de servicios**

Operadora	SURA Investment Management México, S.A. de C.V., Sociedad Operadora de Fondos de Inversión.
Distribuidoras	Para mayor información, consultar prospecto de información.
Valuadora	Operadora COVAF, S.A. de C.V., Sociedad Operadora Limitada de Fondos de Inversión.
Institución Calificadora de Valores	Moody's de México S.A de C.V.

**Centro de atención al inversionista**

Contacto	Ejecutivo de atención a clientes
Número Telefónico	(55) 9177 1199, (55) 9138 8900 sin costo: 01800-9177111 y 01800-2800808
Horario	8:30 a 18:00 horas.

**Páginas electrónicas**

Operadora	www.suraim.com.mx www.suramexico.com/inversiones
Distribuidora	Consultar Prospecto

**Advertencias**

El fondo de inversión no cuenta con garantía alguna del IPAB, ni de la sociedad operadora ni del Grupo Financiero al que, en su caso, esta última pertenezca. La inversión en el fondo se encuentra respaldada hasta por el monto de su patrimonio.

La inscripción en el Registro Nacional de Valores tendrá efectos declarativos y no convalidan los actos jurídicos que sean nulos de conformidad con las leyes aplicables, ni implican certificación sobre la bondad de los valores inscritos en el mismo, o sobre la solvencia, liquidez o calidad crediticia del fondo de inversión.

Ningún intermediario financiero, apoderado para celebrar operaciones con el público, o cualquier otra persona, está autorizado para proporcionar información o hacer declaración alguna adicional al contenido del presente documento o el prospecto de información al público inversionista, por lo que deberán entenderse como no autorizadas por el fondo.

Para mayor información, visite la página electrónica de nuestra operadora y/o distribuidora(s), donde podrá consultar el prospecto de información al público inversionista del fondo, así como la información actualizada sobre la cartera de inversiones del fondo.

El presente documento y el prospecto de información al público inversionista, son los únicos documentos de venta que reconoce el fondo de inversión como válidos.

SURA 30E, S.A. de C.V. Fondo de Inversión en Instrumentos de Deuda administrado por SURA Investment Management México, S.A de C.V., Sociedad Operadora de Fondos de Inversión.

Tipo	Instrumentos de Deuda	Clase y Serie Accionaria	Posibles Adquirentes	Montos Mínimos de Inversión (\$)
Categoría	Largo Plazo/IDL	BOE4	Personas Morales No Contribuyentes	Serie sin monto mínimo de inversión.
Clave de Pizarra	SUR30E			
Calificación	Aa-bf.mx/MRA4 (AA/4)			
Fecha de Autorización	06/11/2019			

**Importante:** El valor de un fondo de inversión, cualquiera que sea su política de inversión, está sujeta a la fluctuación de los mercados, por lo que el inversionista puede obtener ganancias y pérdidas.

**Objetivo de Inversión:** El objetivo del fondo es ofrecer a los clientes una cartera diversificada de valores de deuda de largo plazo, ya sea en directo, o a través de fondos de inversión, mecanismos de inversión colectiva Exchange Traded Fund (ETFs por sus siglas en inglés) y/o Títulos Referenciados a Acciones (TRACs), en pesos, UDIS y/o en moneda extranjera. El fondo complementariamente puede invertir en reporto, depósitos bancarios de dinero a la vista (inclusive del exterior), instrumentos financieros derivados, valores estructurados, valores respaldados por activos y en préstamo de valores en calidad de prestamista. El horizonte de Inversión del Fondo es de largo plazo, entendiendo por éste más de tres años. No existe plazo mínimo de permanencia adicional al que existe en razón de las políticas de operación del Fondo, no obstante, se recomienda a los inversionistas que, para lograr el objetivo de inversión, permanezcan en el Fondo al menos tres años calendario. En virtud de que el Fondo invertirá en valores de deuda, ante un incremento en las tasas de interés, puede disminuir el valor de los activos de deuda que conforman la cartera de los fondos en los que invierte, ajustando así su nivel de rendimiento a las nuevas condiciones del mercado, por lo que el riesgo de mercado es su principal riesgo.

**Régimen y política de inversión:**

a) **Estrategia de administración:** Activa

b) **Límites:**

	Mín	Máx
1 Valores de fácil realización y/o valores con vencimiento menor a 3 meses	10%	%
2 Valores de deuda emitidos, avalados o garantizados por el Gobierno Federal, Banco de México, en directo, en reporto y/o por medio de Fondos de Inversión y/o mecanismos de inversión colectiva (ETFs & TRACs), en pesos, UDIS y/o en moneda extranjera.	51%	100%
3 Valores denominados en pesos y/o UDIS.	70%	100%
4 Valores que se encuentren listados en el SIC* y/o valores extranjeros.	0%	30%

c) **Política de inversión:** El Fondo tiene una estrategia de inversión activa, por lo que buscará aprovechar oportunidades de mercado para generar un rendimiento superior al índice de referencia. d) **Índice o base de referencia:** PIP-Guber 75% + FSURA CORPORATIVO LARGO PLAZO FIX 25%. e) El Fondo no invertirá en activos emitidos por sociedades del mismo Consorcio o Grupo Empresarial al que pertenece la Sociedad Operadora que administra el fondo; para el caso de fondos de inversión administrados por la Sociedad Operadora, puede ser hasta por el 100%. Asimismo, el Fondo puede invertir en acciones de fondos de inversión no administradas por la Sociedad Operadora de acuerdo con lo establecido en los parámetros de inversión de este prospecto. f) El Fondo puede invertir en valores respaldados por activos ABS, valores estructurados, instrumentos financieros derivados con fines de especulación y préstamo de valores en calidad de prestamista. g) El fondo puede invertir en certificados bursátiles fiduciarios indizados. h) El fondo podrá realizar operaciones de préstamo de valores.

**Información Relevante:** "Los Fondos de Inversión, no cuentan con asamblea de accionistas, consejo de administración o comisario. Las funciones de la asamblea de accionistas, así como las actividades del consejo de administración están encomendadas a SURA Investment Management México, S.A. de C.V., Sociedad Operadora de Fondos

**Valor en riesgo (VaR) de la cartera de inversión respecto de sus activos netos:** 1.00% con una probabilidad del 95%, dentro de condiciones normales de mercado.

Bajo condiciones normales de mercado, la pérdida que en un escenario pesimista (5 en 100 veces) puede enfrentar el fondo de inversión en un lapso de un día, es de \$10.00 pesos por cada \$1000.00 pesos invertidos. Este dato es sólo una estimación y aplica solo en condiciones normales de mercado, las expectativas de pérdida podrían ser mayores, incluso por el monto total de la inversión realizada.

**Desempeño histórico**

**índice de referencia: PIP-Guber 75% + FSURA CORPORATIVO LARGO PLAZO FIX 25%.**

Tabla de Rendimientos anualizados						
	Ultimo Mes	Ultimos 3 Meses	Ultimos 6 Meses	Año 2017	Año 2018	Año 2019
Rendimiento Bruto	-5.56264	4.985120	11.65605	9.306818	10.10678	14.30515
Rendimiento Neto	-6.65256	3.772984	10.36785	6.481849	4.839331	12.98674
Tasa libre de riesgo (Cetes 28 días)*	-5.56264	4.985120	11.65605	9.306818	10.10678	14.30515
Índice de Referencia	7.565406	7.490763	8.000572	7.710623	8.102312	8.234039

El rendimiento neto es después de comisiones y el que obtuvo el inversionista en el periodo.

\*La tasa libre de riesgo es una tasa que no incluye descuentos por comisiones, impuestos o cualquier otro gasto.

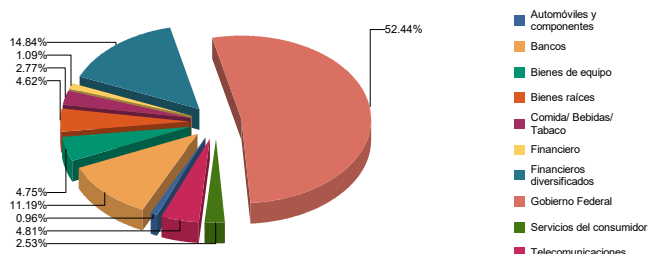
El desempeño de la sociedad en el pasado, no necesariamente es indicativo del desempeño que tendrá en el futuro.

**Composición de la cartera de inversión**

**Principales inversiones al mes de Marzo de 2020**

Activo objeto de inversión subyacente			Monto (Miles \$)	%
Emisora	Nombre	Tipo		
CETES	201203	BI	\$ 47,968.330	5.16
BONOS	241205	M	\$ 46,835.511	5.04
BPAG28	221110	IM	\$ 44,060.533	4.74
TELFIM	10	91	\$ 38,207.949	4.11
BONOS	231207	M	\$ 35,641.405	3.83
BONOS	240905	M	\$ 32,004.826	3.44
REDC933	280610	D2	\$ 30,686.000	3.30
GS	1-10	D8	\$ 29,319.781	3.15
CETES	200924	BI	\$ 29,111.400	3.13
UDIBONO	401115	S	\$ 26,379.147	2.84
Cartera Total			\$360,214,882.00	

**Sector de Actividad Económica**



**DOCUMENTO CON INFORMACIÓN CLAVE PARA LA INVERSIÓN**

**Comisiones y remuneraciones pagadas por la prestación de servicios  
Pagadas por el cliente**

CONCEPTO	BOE4		Serie más representativa	
	%	\$	%	\$
Incumplimiento plazo mínimo de permanencia	No Aplica	0.00	No Aplica	0.00
Incumplimiento saldo mínimo de inversión	No Aplica	0.00	No Aplica	0.00
Compra de acciones	No Aplica	0.00	No Aplica	0.00
Venta de acciones	No Aplica	0.00	No Aplica	0.00
Servicio por asesoría	No Aplica	0.00	No Aplica	0.00
Servicio de custodia de activos objeto de inversión	No Aplica	0.00	No Aplica	0.00
Servicio de administración de acciones	No Aplica	0.00	No Aplica	0.00
Otras	No Aplica	0.00	No Aplica	0.00
<b>TOTALES</b>		0.00		0.00

\*Monto por cada \$1,000.00 invertidos

**Pagadas por el Fondo de Inversión**

CONCEPTO	BOE4		Serie más representativa	
	%	\$	%	\$
Administración de activos	1.02%	10.2	0.05%	0.50
Administración de activos / sobre desempeño	0.00%	0.00	0.00%	0.00
Distribución de acciones	0.00%	0.00	0.00%	0.00
Valuación de acciones	0.01%	0.10	0.25%	2.50
Depósito de Activos Objeto de Inversión	0.00%	0.00	0.00%	0.00
Depósito de Acciones de Fondos de Inversión.	0.00%	0.00	0.00%	0.00
Contabilidad	0.00%	0.00	0.00%	0.00
Otras**	0.05%	0.50	0.05%	0.50
<b>TOTALES</b>	1.08%	10.8	0.35%	3.50

\*Monto por cada \$1,000.00 invertidos

\*\*Proveeduría de precios, mantenimiento de sistemas, custodia, cuotas a la BMV o alguna otra bolsa y CNBV, calificadoras, auditoría, honorarios a abogados, en su caso.

**Información sobre comisiones y remuneraciones**

Las comisiones por compra y venta de acciones, pueden disminuir el monto total de su inversión. Esto implica que usted recibiría un monto menor después de una operación.

Lo anterior, junto con las comisiones pagadas por el fondo, representa una reducción del rendimiento total que recibiría por su inversión en el fondo.

Algunos prestadores de servicios pueden establecer acuerdos con el fondo y ofrecerle descuentos por sus servicios. Para conocer de su existencia y el posible beneficio para usted pregunte con su distribuidor.

El prospecto de información, contiene un mayor detalle de los conflictos de interés a los que pudiera estar sujeto.

**Políticas para la compra-venta de acciones**

Plazo mínimo de permanencia	No existe.	Liquidez	Un día hábil.
Recepción de ordenes	Compra y Venta. Todos los días hábiles.	Horario	08:00:00 a 13:00:00
Ejecución de las operaciones	Compra y Venta. Mismo día.	Limite de recompra	Hasta el 100%, si el importe de las solicitudes de venta no excede del 10% de los activos netos del Fondo el día de la operación
Liquidación de las operaciones	Compra y Venta. 24 horas hábiles a partir de la ejecución.	Diferencial	No se ha aplicado.

\*El fondo de inversión ante condiciones desordenadas de mercado u operaciones inusuales, podrá aplicar a las operaciones de compra-venta de sus acciones, un diferencial sobre el precio actualizado de valuación de dichas acciones, que haya determinado previamente, y conservarlo a favor de los inversionistas que permanecen en el Fondo.

**Prestadores de servicios**

Operadora	SURA Investment Management México, S.A. de C.V., Sociedad Operadora de Fondos de Inversión.
Distribuidoras	Para mayor información, consultar prospecto de información.
Valuadora	Operadora COVAF, S.A. de C.V., Sociedad Operadora Limitada de Fondos de Inversión.
Institución Calificadora de Valores	Moody's de México S.A de C.V.

**Centro de atención al inversionista**

Contacto	Ejecutivo de atención a clientes
Número Telefónico	(55) 9177 1199, (55) 9138 8900 sin costo: 01800-9177111 y 01800-2800808
Horario	8:30 a 18:00 horas.

**Páginas electrónicas**

Operadora	www.suraim.com.mx www.suramexico.com/inversiones
Distribuidora	Consultar Prospecto

**Advertencias**

El fondo de inversión no cuenta con garantía alguna del IPAB, ni de la sociedad operadora ni del Grupo Financiero al que, en su caso, esta última pertenezca. La inversión en el fondo se encuentra respaldada hasta por el monto de su patrimonio.

La inscripción en el Registro Nacional de Valores tendrá efectos declarativos y no convalidan los actos jurídicos que sean nulos de conformidad con las leyes aplicables, ni implican certificación sobre la bondad de los valores inscritos en el mismo, o sobre la solvencia, liquidez o calidad crediticia del fondo de inversión.

Ningún intermediario financiero, apoderado para celebrar operaciones con el público, o cualquier otra persona, está autorizado para proporcionar información o hacer declaración alguna adicional al contenido del presente documento o el prospecto de información al público inversionista, por lo que deberán entenderse como no autorizadas por el fondo.

Para mayor información, visite la página electrónica de nuestra operadora y/o distribuidora(s), donde podrá consultar el prospecto de información al público inversionista del fondo, así como la información actualizada sobre la cartera de inversiones del fondo.

El presente documento y el prospecto de información al público inversionista, son los únicos documentos de venta que reconoce el fondo de inversión como válidos.



SURA 30E, S.A. de C.V. Fondo de Inversión en Instrumentos de Deuda administrado por SURA Investment Management México, S.A de C.V., Sociedad Operadora de Fondos de Inversión.

Tipo	Instrumentos de Deuda	Clase y Serie Accionaria	Posibles Adquirentes	Montos Mínimos de Inversión (\$)
Categoría	Largo Plazo/IDL	BOE5	Personas Morales No Contribuyentes	Serie sin monto mínimo de inversión.
Clave de Pizarra	SUR30E			
Calificación	Aa-bf.mx/MRA4 (AA/4)			
Fecha de Autorización	06/11/2019			

**Importante:** El valor de un fondo de inversión, cualquiera que sea su política de inversión, está sujeta a la fluctuación de los mercados, por lo que el inversionista puede obtener ganancias y pérdidas.

**Objetivo de Inversión:** El objetivo del fondo es ofrecer a los clientes una cartera diversificada de valores de deuda de largo plazo, ya sea en directo, o a través de fondos de inversión, mecanismos de inversión colectiva Exchange Traded Fund (ETFs por sus siglas en inglés) y/o Títulos Referenciados a Acciones (TRACs), en pesos, UDIS y/o en moneda extranjera. El fondo complementariamente puede invertir en reporto, depósitos bancarios de dinero a la vista (inclusive del exterior), instrumentos financieros derivados, valores estructurados, valores respaldados por activos y en préstamo de valores en calidad de prestamista. El horizonte de Inversión del Fondo es de largo plazo, entendiendo por éste más de tres años. No existe plazo mínimo de permanencia adicional al que existe en razón de las políticas de operación del Fondo, no obstante, se recomienda a los inversionistas que, para lograr el objetivo de inversión, permanezcan en el Fondo al menos tres años calendario. En virtud de que el Fondo invertirá en valores de deuda, ante un incremento en las tasas de interés, puede disminuir el valor de los activos de deuda que conforman la cartera de los fondos en los que invierte, ajustando así su nivel de rendimiento a las nuevas condiciones del mercado, por lo que el riesgo de mercado es su principal riesgo.

**Régimen y política de inversión:**

a) **Estrategia de administración:** Activa

b) **Límites:**

	Mín	Máx
1 Valores de fácil realización y/o valores con vencimiento menor a 3 meses	10%	%
2 Valores de deuda emitidos, avalados o garantizados por el Gobierno Federal, Banco de México, en directo, en reporto y/o por medio de Fondos de Inversión y/o mecanismos de inversión colectiva (ETFs & TRACs), en pesos, UDIS y/o en moneda extranjera.	51%	100%
3 Valores denominados en pesos y/o UDIS.	70%	100%
4 Valores que se encuentren listados en el SIC* y/o valores extranjeros.	0%	30%

c) **Política de inversión:** El Fondo tiene una estrategia de inversión activa, por lo que buscará aprovechar oportunidades de mercado para generar un rendimiento superior al índice de referencia. d) **Índice o base de referencia:** PIP-Guber 75% + FSURA CORPORATIVO LARGO PLAZO FIX 25%. e) El Fondo no invertirá en activos emitidos por sociedades del mismo Consorcio o Grupo Empresarial al que pertenece la Sociedad Operadora que administra el fondo; para el caso de fondos de inversión administrados por la Sociedad Operadora, puede ser hasta por el 100%. Asimismo, el Fondo puede invertir en acciones de fondos de inversión no administradas por la Sociedad Operadora de acuerdo con lo establecido en los parámetros de inversión de este prospecto. f) El Fondo puede invertir en valores respaldados por activos ABS, valores estructurados, instrumentos financieros derivados con fines de especulación y préstamo de valores en calidad de prestamista. g) El fondo puede invertir en certificados bursátiles fiduciarios indizados. h) El fondo podrá realizar operaciones de préstamo de valores.

**Información Relevante:** "Los Fondos de Inversión, no cuentan con asamblea de accionistas, consejo de administración o comisario. Las funciones de la asamblea de accionistas, así como las actividades del consejo de administración están encomendadas a SURA Investment Management México, S.A. de C.V., Sociedad Operadora de Fondos

**Valor en riesgo (VaR) de la cartera de inversión respecto de sus activos netos:** 1.00% con una probabilidad del 95%, dentro de condiciones normales de mercado.

Bajo condiciones normales de mercado, la pérdida que en un escenario pesimista (5 en 100 veces) puede enfrentar el fondo de inversión en un lapso de un día, es de \$10.00 pesos por cada \$1000.00 pesos invertidos. Este dato es sólo una estimación y aplica solo en condiciones normales de mercado, las expectativas de pérdida podrían ser mayores, incluso por el monto total de la inversión realizada.

**Desempeño histórico**

índice de referencia: PIP-Guber 75% + FSURA CORPORATIVO LARGO PLAZO FIX 25%.

Tabla de Rendimientos anualizados						
	Ultimo Mes	Ultimos 3 Meses	Ultimos 6 Meses	Año 2017	Año 2018	Año 2019
Rendimiento Bruto	-5.56264	4.985120	11.65605	9.306818	10.10678	14.30515
Rendimiento Neto	-7.20265	3.162397	0.00	0.00	0.00	0.00
Tasa libre de riesgo (Cetes 28 días)*	-5.56264	4.985120	11.65605	9.306818	10.10678	14.30515
Índice de Referencia	7.565406	7.490763	8.000572	7.710623	8.102312	8.234039

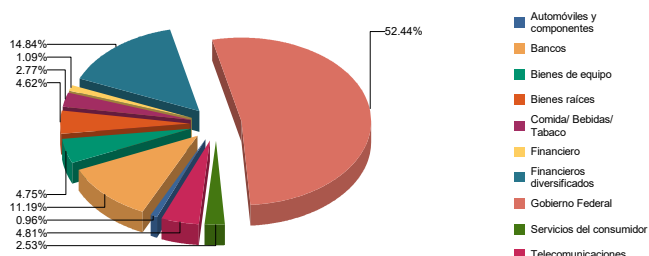
El rendimiento neto es después de comisiones y el que obtuvo el inversionista en el periodo.  
 \*La tasa libre de riesgo es una tasa que no incluye descuentos por comisiones, impuestos o cualquier otro gasto.  
 El desempeño de la sociedad en el pasado, no necesariamente es indicativo del desempeño que tendrá en el futuro.

**Composición de la cartera de inversión**

Principales inversiones al mes de Marzo de 2020

Activo objeto de inversión subyacente			Monto (Miles \$)	%
Emisora	Nombre	Tipo		
CETES	201203	BI	\$ 47,968.330	5.16
BONOS	241205	M	\$ 46,835.511	5.04
BPAG28	221110	IM	\$ 44,060.533	4.74
TELFIM	10	91	\$ 38,207.949	4.11
BONOS	231207	M	\$ 35,641.405	3.83
BONOS	240905	M	\$ 32,004.826	3.44
REDC933	280610	D2	\$ 30,686.000	3.30
GS	1-10	D8	\$ 29,319.781	3.15
CETES	200924	BI	\$ 29,111.400	3.13
UDIBONO	401115	S	\$ 26,379.147	2.84
Cartera Total			\$360,214,882.00	

**Sector de Actividad Económica**



**DOCUMENTO CON INFORMACIÓN CLAVE PARA LA INVERSIÓN**

**Comisiones y remuneraciones pagadas por la prestación de servicios  
Pagadas por el cliente**

CONCEPTO	BOES		Serie más representativa	
	%	\$	%	\$
Incumplimiento plazo mínimo de permanencia	No Aplica	0.00	No Aplica	0.00
Incumplimiento saldo mínimo de inversión	No Aplica	0.00	No Aplica	0.00
Compra de acciones	No Aplica	0.00	No Aplica	0.00
Venta de acciones	No Aplica	0.00	No Aplica	0.00
Servicio por asesoría	No Aplica	0.00	No Aplica	0.00
Servicio de custodia de activos objeto de inversión	No Aplica	0.00	No Aplica	0.00
Servicio de administración de acciones	No Aplica	0.00	No Aplica	0.00
Otras	No Aplica	0.00	No Aplica	0.00
<b>TOTALES</b>		0.00		0.00

\*Monto por cada \$1,000.00 invertidos

**Pagadas por el Fondo de Inversión**

CONCEPTO	BOES		Serie más representativa	
	%	\$	%	\$
Administración de activos	1.53%	15.3	0.25%	2.50
Administración de activos / sobre desempeño	0.00%	0.00	0.00%	0.00
Distribución de acciones	0.00%	0.00	0.00%	0.00
Valuación de acciones	0.00%	0.00	0.01%	0.10
Depósito de Activos Objeto de Inversión	0.00%	0.00	0.00%	0.00
Depósito de Acciones de Fondos de Inversión.	0.00%	0.00	0.00%	0.00
Contabilidad	0.00%	0.00	0.00%	0.00
Otras**	0.02%	0.20	0.25%	2.50
<b>TOTALES</b>	1.55%	15.5	0.51%	5.10

\*Monto por cada \$1,000.00 invertidos

\*\*Proveeduría de precios, mantenimiento de sistemas, custodia, cuotas a la BMV o alguna otra bolsa y CNBV, calificadoras, auditoría, honorarios a abogados, en su caso.

**Información sobre comisiones y remuneraciones**

Las comisiones por compra y venta de acciones, pueden disminuir el monto total de su inversión. Esto implica que usted recibiría un monto menor después de una operación.

Lo anterior, junto con las comisiones pagadas por el fondo, representa una reducción del rendimiento total que recibiría por su inversión en el fondo.

Algunos prestadores de servicios pueden establecer acuerdos con el fondo y ofrecerle descuentos por sus servicios. Para conocer de su existencia y el posible beneficio para usted pregunte con su distribuidor.

El prospecto de información, contiene un mayor detalle de los conflictos de interés a los que pudiera estar sujeto.

**Políticas para la compra-venta de acciones**

Plazo mínimo de permanencia	No existe.	Liquidez	Un día hábil.
Recepción de ordenes	Compra y Venta. Todos los días hábiles.	Horario	08:00:00 a 13:00:00
Ejecución de las operaciones	Compra y Venta. Mismo día.	Limite de recompra	Hasta el 100%, si el importe de las solicitudes de venta no excede del 10% de los activos netos del Fondo el día de la operación
Liquidación de las operaciones	Compra y Venta. 24 horas hábiles a partir de la ejecución.	Diferencial	No se ha aplicado.

\*El fondo de inversión ante condiciones desordenadas de mercado u operaciones inusuales, podrá aplicar a las operaciones de compra-venta de sus acciones, un diferencial sobre el precio actualizado de valuación de dichas acciones, que haya determinado previamente, y conservarlo a favor de los inversionistas que permanecen en el Fondo.

**Prestadores de servicios**

Operadora	SURA Investment Management México, S.A. de C.V., Sociedad Operadora de Fondos de Inversión.
Distribuidoras	Para mayor información, consultar prospecto de información.
Valuadora	Operadora COVAF, S.A. de C.V., Sociedad Operadora Limitada de Fondos de Inversión.
Institución Calificadora de Valores	Moody's de México S.A de C.V.

**Centro de atención al inversionista**

Contacto	Ejecutivo de atención a clientes
Número Telefónico	(55) 9177 1199, (55) 9138 8900 sin costo: 01800-9177111 y 01800-2800808
Horario	8:30 a 18:00 horas.

**Páginas electrónicas**

Operadora	www.suraim.com.mx www.suramexico.com/inversiones
Distribuidora	Consultar Prospecto

**Advertencias**

El fondo de inversión no cuenta con garantía alguna del IPAB, ni de la sociedad operadora ni del Grupo Financiero al que, en su caso, esta última pertenezca. La inversión en el fondo se encuentra respaldada hasta por el monto de su patrimonio.

La inscripción en el Registro Nacional de Valores tendrá efectos declarativos y no convalidan los actos jurídicos que sean nulos de conformidad con las leyes aplicables, ni implican certificación sobre la bondad de los valores inscritos en el mismo, o sobre la solvencia, liquidez o calidad crediticia del fondo de inversión.

Ningún intermediario financiero, apoderado para celebrar operaciones con el público, o cualquier otra persona, está autorizado para proporcionar información o hacer declaración alguna adicional al contenido del presente documento o el prospecto de información al público inversionista, por lo que deberán entenderse como no autorizadas por el fondo.

Para mayor información, visite la página electrónica de nuestra operadora y/o distribuidora(s), donde podrá consultar el prospecto de información al público inversionista del fondo, así como la información actualizada sobre la cartera de inversiones del fondo.

El presente documento y el prospecto de información al público inversionista, son los únicos documentos de venta que reconoce el fondo de inversión como válidos.