

SURA 1E, S.A. de C.V., Fondo de Inversión en Instrumentos de Deuda administrado por SURA Investment Management México, S.A de C.V., Sociedad Operadora de Fondos de Inversión.				
Tipo	Instrumentos de Deuda	Clase y Serie Accionaria	Posibles Adquirentes	Montos Mínimos de Inversión (\$)
Categoría	IDCP / Corto Plazo	BD	Personas morales no contribuyentes- distribuidores	serie sin monto mínimo de inversión
Clave de Pizarra	SUR1E			
Calificación	Aa-bf.mx/MRA2 (AA/2)			
Fecha de Autorización	28/03/2016			

Importante: El valor de una sociedad de inversión, cualquiera que sea su política de inversión, está sujeta a la fluctuación de los mercados, por lo que el inversionista puede obtener ganancias y pérdidas.

Objetivo de Inversión: El Fondo tiene como estrategia ofrecer a los clientes una cartera diversificada mayoritariamente compuesta de valores gubernamentales en directo y/o en reporto que genere un rendimiento superior a su portafolio de referencia (Cetes de 28 y 91 días), a través de una combinación de papeles gubernamentales, instrumentos derivados, instrumentos respaldados por activos y valores privados colocados por medio de oferta pública con baja exposición a riesgo de cambio en tasas de interés. El Fondo buscará diversificar su cartera de valores privados colocados por medio de oferta pública y valores respaldados por activos para mantener una calidad crediticia alta para el fondo total y evitar mantener concentraciones significativas en instrumentos de baja liquidez. El Fondo invertirá en papel gubernamental, estatales, municipales y de banca de desarrollo y de forma complementaria hasta un 49% de sus activos en valores privados colocados por medio de oferta pública, valores bancarios y/o respaldados por activos que considere atractivos, tomando en consideración su riesgo crediticio y su sobretasa en exceso al rendimiento de papeles gubernamentales. Asimismo, se podrá invertir de forma complementaria en depósitos bancarios y valores que se encuentren listados en el SIC y/o emitidos por países pertenecientes al IOSCO y la UE, incluido el Banco Central Europeo. El Fondo podrá realizar operaciones de reporto y de manera complementaria podrá invertir hasta un 40% en acciones de sociedades de inversión y en mecanismos de inversión ETF's y/o TRAC's. El Fondo invertirá en valores de deuda y ante un incremento en las tasas de interés, disminuirá el valor de los activos de deuda que conforman la cartera de los fondos en los que invierte, ajustando así su nivel de rendimiento a las nuevas condiciones del mercado, por lo que el riesgo de mercado es su principal riesgo. No existe plazo mínimo de permanencia, no obstante, se recomienda que para lograr el objetivo de inversión, permanezcan en el Fondo por lo menos un año calendario.

Régimen y política de inversión:

a) **Estrategia de administración:** Activa

b) **Límites:**

	Mín	Máx
1 Valores de fácil realización y/o valores con vencimiento menor a 3 meses	30%	100%
2 Valores de deuda	100%	%
3 Valores emitidos o avalador por el Gobierno Federal Mexicano	51%	100%
4 Valores denominados en pesos o UDIS	80%	100%
5 Instrumentos financieros derivados	0%	100%
6 Depósitos bancarios de dinero a la vista en entidades financieras (inclusive del exterior)	0%	49%
7 Valores privados colocados mediante oferta pública y valores bancarios	0%	49%
8 Mecanismos de inversión colectiva (ETFs & Trackers)	0%	40%

c) **Política de inversión:** La selección de valores va dirigido a conformar un Fondo de deuda gubernamental y valores privados colocados por medio de oferta pública de alta calidad crediticia. La mayoría (mínimo 80%) de los instrumentos del Fondo estarán denominados en pesos y/o UDIs. Los valores serán seleccionados para conformar una cartera diversificada con una baja exposición al riesgo de mercado de tasas, así como en instrumentos de tasa revisable, tasa fija nominal y /o tasa fija real con un plazo de vencimiento menor a un año. El Fondo podrá invertir en instrumentos de tasa revisable, fija nominal y/o real a plazos mayores a un año siempre y cuando el portafolio total mantenga una baja exposición al riesgo de mercado y una duración menor o igual a un año. El Fondo podrá realizar inversiones en sociedades de inversión y en ETFs y /o TRACs, acorde al régimen de inversión. d) **Índice o base de referencia:** 50% PiPCetes-28d, más un 50% PiPCetes-91d. e) El Fondo no invertirá en activos emitidos por sociedades del mismo consorcio empresarial al que está pertenece. f) El Fondo podrá realizar operaciones de préstamo de valores en calidad de prestamista, así como en instrumentos derivados con fines de especulación. El Fondo podrá invertir en instrumentos respaldados por activos con baja exposición a riesgo de cambio en tasas de interés. g) El Fondo no invertirá en valores estructurados, ni en títulos fiduciarios de capital. h) El fondo podrá realizar operaciones de préstamo de valores.

Información Relevante: El principal riesgo es el incremento en las tasas de interés, por lo que el Fondo está expuesto al riesgo de mercado.

Valor en riesgo (VaR) de la cartera de inversión respecto de sus activos netos: 0.06% con una probabilidad del 95%, dentro de condiciones normales de mercado. Bajo condiciones normales de mercado, la pérdida que en un escenario pesimista (5 en 100 veces) puede enfrentar la sociedad de inversión en un lapso de un día, es de \$0.60 pesos por cada \$1000.00 pesos invertidos. (Este dato es sólo una estimación y aplica solo en condiciones normales de mercado, las expectativas de pérdida podrían ser mayores, incluso por el monto total de la inversión realizada.

Desempeño histórico

índice de referencia: 50% PiPCetes-28d, más un 50% PiPCetes-91d.

Tabla de Rendimientos anualizados						
	Ultimo Mes	Ultimos 3 Meses	Ultimos 6 Meses	Año 2017	Año 2018	Año 2019
Rendimiento Bruto	7.710773	8.105721	8.408915	8.024535	8.429504	8.613267
Rendimiento Neto	6.471985	6.862254	7.159430	5.982539	6.997615	7.360598
Tasa libre de riesgo (Cetes 28 días)*	7.710773	8.105721	8.408915	8.024535	8.429504	8.613267
Índice de Referencia	7.565406	7.490763	8.000572	7.710623	8.102312	8.234039

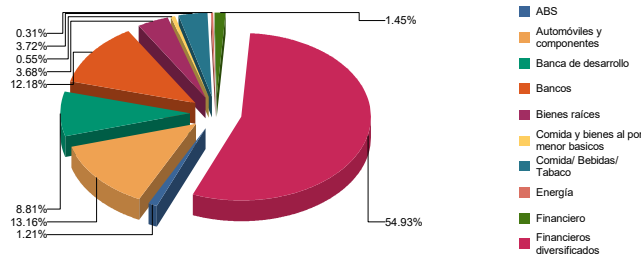
*El rendimiento neto es después de comisiones y el que obtuvo el inversionista en el periodo.
*La tasa libre de riesgo es una tasa que no incluye descuentos por comisiones, impuestos o cualquier otro gasto.
El desempeño de la sociedad en el pasado, no necesariamente es indicativo del desempeño que tendrá en el futuro.*

Composición de la cartera de inversión

Principales inversiones al mes de Marzo de 2020

Activo objeto de inversión subyacente			Monto (Miles \$)	%
Emisora	Nombre	Tipo		
CETES	200924	BI	\$ 2,425,950,000	37.02
CETES	200910	BI	\$ 1,847,695,090	28.19
CETES	201203	BI	\$ 287,809,980	4.39
BONDESD	240229	LD	\$ 131,517,834	2.01
CETES	210128	BI	\$ 131,517,566	2.01
VWLEASE	18-2	91	\$ 130,778,999	2.00
DAIMLER	19-3	91	\$ 110,106,109	1.68
FEFA	17-7	95	\$ 97,684,575	1.49
OSM	15-2	91	\$ 80,727,257	1.23
DAIMLER	18	91	\$ 80,110,098	1.22
Cartera Total			\$5,323,897,508.00	

Sector de Actividad Económica



DOCUMENTO CON INFORMACIÓN CLAVE PARA LA INVERSIÓN

**Comisiones y remuneraciones pagadas por la prestación de servicios
Pagadas por el cliente**

CONCEPTO	BD		Serie más representativa	
	%	\$	%	\$
Incumplimiento plazo mínimo de permanencia	No Aplica	0.00	No Aplica	0.00
Incumplimiento saldo mínimo de inversión	No Aplica	0.00	No Aplica	0.00
Compra de acciones	No Aplica	0.00	No Aplica	0.00
Venta de acciones	No Aplica	0.00	No Aplica	0.00
Servicio por asesoría	No Aplica	0.00	No Aplica	0.00
Servicio de custodia de activos objeto de inversión	No Aplica	0.00	No Aplica	0.00
Servicio de administración de acciones	No Aplica	0.00	No Aplica	0.00
Otras	No Aplica	0.00	No Aplica	0.00
TOTALES		0.00		0.00

*Monto por cada \$1,000.00 invertidos

Pagadas por el Fondo de Inversión

CONCEPTO	BD		Serie más representativa	
	%	\$	%	\$
Administración de activos	0.30%	3.00	0.51%	5.10
Administración de activos / sobre desempeño	0.00%	0.00	0.00%	0.00
Distribución de acciones	0.71%	7.10	0.03%	0.30
Valuación de acciones	0.00%	0.00	0.51%	5.10
Depósito de Activos Objeto de Inversión	0.00%	0.00	0.00%	0.00
Depósito de Acciones de Fondos de Inversión.	0.00%	0.00	0.00%	0.00
Contabilidad	0.00%	0.00	0.00%	0.00
Otras**	0.03%	0.30	0.03%	0.30
TOTALES	1.04%	10.4	1.08%	10.8

*Monto por cada \$1,000.00 invertidos

**Proveeduría de precios, mantenimiento de sistemas, custodia, cuotas a la BMV o alguna otra bolsa y CNBV, calificadoras, auditoría, honorarios a abogados, en su caso.

Información sobre comisiones y remuneraciones

Las comisiones por compra y venta de acciones, pueden disminuir el monto total de su inversión. Esto implica que usted recibiría un monto menor después de una operación.

Lo anterior, junto con las comisiones pagadas por el fondo, representa una reducción del rendimiento total que recibiría por su inversión en el fondo.

Algunos prestadores de servicios pueden establecer acuerdos con el fondo y ofrecerle descuentos por sus servicios. Para conocer de su existencia y el posible beneficio para usted pregunte con su distribuidor.

El prospecto de información, contiene un mayor detalle de los conflictos de interés a los que pudiera estar sujeto.

Políticas para la compra-venta de acciones

Plazo mínimo de permanencia	No existe.	Liquidez	Diaria.
Recepción de ordenes	Compra y Venta. Todos los días hábiles.	Horario	09:00:00 a 14:00:00
Ejecución de las operaciones	Compra y Venta. Mismo día de la solicitud.	Limite de recompra	Hasta el 100%, si el importe de las solicitudes de venta no excede del 10% de los activos netos del Fondo el día de la operación
Liquidación de las operaciones	Compra y Venta. Mismo día que se ejecute la operación.	Diferencial	Última vez que se aplico fue en el mes de Octubre de 2008: 3%.

*El fondo de inversión ante condiciones desordenadas de mercado u operaciones inusuales, podrá aplicar a las operaciones de compra-venta de sus acciones, un diferencial sobre el precio actualizado de valuación de dichas acciones, que haya determinado previamente, y conservarlo a favor de los inversionistas que permanecen en el Fondo.

Prestadores de servicios

Operadora	SURA Investment Management México, S.A. de C.V., Sociedad Operadora de Fondos de Inversión.
Distribuidoras	Para mayor información, consultar prospecto de información.
Valuadora	Operadora COVAF, S.A. de C.V., Sociedad Operadora Limitada de Fondos de Inversión.
Institución Calificadora de Valores	Moody's de México S.A de C.V.

Centro de atención al inversionista

Contacto	Ejecutivo de atención a clientes
Número Telefónico	(55) 9177 1199, (55) 9138 8900 sin costo: 01800-9177111 y 01800-2800808
Horario	8:30 a 18:00 horas.

Páginas electrónicas

Operadora	www.suraim.com.mx www.suramexico.com/inversiones
Distribuidora	Consultar Prospecto

Advertencias

El fondo de inversión no cuenta con garantía alguna del IPAB, ni de la sociedad operadora ni del Grupo Financiero al que, en su caso, esta última pertenezca. La inversión en el fondo se encuentra respaldada hasta por el monto de su patrimonio.

La inscripción en el Registro Nacional de Valores tendrá efectos declarativos y no convalidan los actos jurídicos que sean nulos de conformidad con las leyes aplicables, ni implican certificación sobre la bondad de los valores inscritos en el mismo, o sobre la solvencia, liquidez o calidad crediticia del fondo de inversión.

Ningún intermediario financiero, apoderado para celebrar operaciones con el público, o cualquier otra persona, está autorizado para proporcionar información o hacer declaración alguna adicional al contenido del presente documento o el prospecto de información al público inversionista, por lo que deberán entenderse como no autorizadas por el fondo.

Para mayor información, visite la página electrónica de nuestra operadora y/o distribuidora(s), donde podrá consultar el prospecto de información al público inversionista del fondo, así como la información actualizada sobre la cartera de inversiones del fondo.

El presente documento y el prospecto de información al público inversionista, son los únicos documentos de venta que reconoce el fondo de inversión como válidos.

SURA 1E, S.A. de C.V., Fondo de Inversión en Instrumentos de Deuda administrado por SURA Investment Management México, S.A de C.V., Sociedad Operadora de Fondos de Inversión.				
Tipo	Instrumentos de Deuda	Clase y Serie Accionaria	Posibles Adquirentes	Montos Mínimos de Inversión (\$)
Categoría	IDCP / Corto Plazo	BFE	Personas Físicas Exentas	Igual o menor a \$2,999,999.99
Clave de Pizarra	SUR1E			
Calificación	Aa-bf.mx/MRA2 (AA/2)			
Fecha de Autorización	28/03/2016			

Importante: El valor de una sociedad de inversión, cualquiera que sea su política de inversión, está sujeta a la fluctuación de los mercados, por lo que el inversionista puede obtener ganancias y pérdidas.

Objetivo de Inversión: El Fondo tiene como estrategia ofrecer a los clientes una cartera diversificada mayoritariamente compuesta de valores gubernamentales en directo y/o en reporto que genere un rendimiento superior a su portafolio de referencia (Cetes de 28 y 91 días), a través de una combinación de papeles gubernamentales, instrumentos derivados, instrumentos respaldados por activos y valores privados colocados por medio de oferta pública con baja exposición a riesgo de cambio en tasas de interés. El Fondo buscará diversificar su cartera de valores privados colocados por medio de oferta pública y valores respaldados por activos para mantener una calidad crediticia alta para el fondo total y evitar mantener concentraciones significativas en instrumentos de baja liquidez. El Fondo invertirá en papel gubernamental, estatales, municipales y de banca de desarrollo y de forma complementaria hasta un 49% de sus activos en valores privados colocados por medio de oferta pública, valores bancarios y /o respaldados por activos que considere atractivos, tomando en consideración su riesgo crediticio y su sobretasa en exceso al rendimiento de papeles gubernamentales. Asimismo, se podrá invertir de forma complementaria en depósitos bancarios y valores que se encuentren listados en el SIC y/o emitidos por países pertenecientes al IOSCO y la UE, incluido el Banco Central Europeo. El Fondo podrá realizar operaciones de reporto y de manera complementaria podrá invertir hasta un 40% en acciones de sociedades de inversión y en mecanismos de inversión ETF's y/o TRAC's. El Fondo invertirá en valores de deuda y ante un incremento en las tasas de interés, disminuirá el valor de los activos de deuda que conforman la cartera de los fondos en los que invierte, ajustando así su nivel de rendimiento a las nuevas condiciones del mercado, por lo que el riesgo de mercado es su principal riesgo. No existe plazo mínimo de permanencia, no obstante, se recomienda que para lograr el objetivo de inversión, permanezcan en el Fondo por lo menos un año calendario.

Régimen y política de inversión:

a) **Estrategia de administración:** Activa

b) **Límites:**

	Mín	Máx
1 Valores de fácil realización y/o valores con vencimiento menor a 3 meses	30%	100%
2 Valores de deuda	100%	%
3 Valores emitidos o avalador por el Gobierno Federal Mexicano	51%	100%
4 Valores denominados en pesos o UDIS	80%	100%
5 Instrumentos financieros derivados	0%	100%
6 Depósitos bancarios de dinero a la vista en entidades financieras (inclusive del exterior)	0%	49%
7 Valores privados colocados mediante oferta pública y valores bancarios	0%	49%
8 Mecanismos de inversión colectiva (ETFs & Trackers)	0%	40%

c) **Política de inversión:** La selección de valores va dirigido a conformar un Fondo de deuda gubernamental y valores privados colocados por medio de oferta pública de alta calidad crediticia. La mayoría (mínimo 80%) de los instrumentos del Fondo estarán denominados en pesos y/o UDIs. Los valores serán seleccionados para conformar una cartera diversificada con una baja exposición al riesgo de mercado de tasas, así como en instrumentos de tasa revisable, tasa fija nominal y /o tasa fija real con un plazo de vencimiento menor a un año. El Fondo podrá invertir en instrumentos de tasa revisable, fija nominal y/o real a plazos mayores a un año siempre y cuando el portafolio total mantenga una baja exposición al riesgo de mercado y una duración menor o igual a un año. El Fondo podrá realizar inversiones en sociedades de inversión y en ETFs y /o TRACs, acorde al régimen de inversión. d) **Índice o base de referencia:** 50% PiPCetes-28d, más un 50% PiPCetes-91d. e) El Fondo no invertirá en activos emitidos por sociedades del mismo consorcio empresarial al que está pertenece. f) El Fondo podrá realizar operaciones de préstamo de valores en calidad de prestamista, así como en instrumentos derivados con fines de especulación. El Fondo podrá invertir en instrumentos respaldados por activos con baja exposición a riesgo de cambio en tasas de interés. g) El Fondo no invertirá en valores estructurados, ni en títulos fiduciarios de capital. h) El fondo podrá realizar operaciones de préstamo de valores.

Información Relevante: El principal riesgo es el incremento en las tasas de interés, por lo que el Fondo está expuesto al riesgo de mercado.

Valor en riesgo (VaR) de la cartera de inversión respecto de sus activos netos: 0.06% con una probabilidad del 95%, dentro de condiciones normales de mercado. Bajo condiciones normales de mercado, la pérdida que en un escenario pesimista (5 en 100 veces) puede enfrentar la sociedad de inversión en un lapso de un día, es de \$0.60 pesos por cada \$1000.00 pesos invertidos. (Este dato es sólo una estimación y aplica solo en condiciones normales de mercado, las expectativas de pérdida podrían ser mayores, incluso por el monto total de la inversión realizada.

Desempeño histórico

índice de referencia: 50% PiPCetes-28d, más un 50% PiPCetes-91d.

Tabla de Rendimientos anualizados						
	Ultimo Mes	Ultimos 3 Meses	Ultimos 6 Meses	Año 2017	Año 2018	Año 2019
Rendimiento Bruto	7.710773	8.105721	8.408915	8.024535	8.429504	8.613267
Rendimiento Neto	5.850486	6.242047	6.538030	5.375870	6.386752	6.742085
Tasa libre de riesgo (Cetes 28 días)*	7.710773	8.105721	8.408915	8.024535	8.429504	8.613267
Índice de Referencia	7.565406	7.490763	8.000572	7.710623	8.102312	8.234039

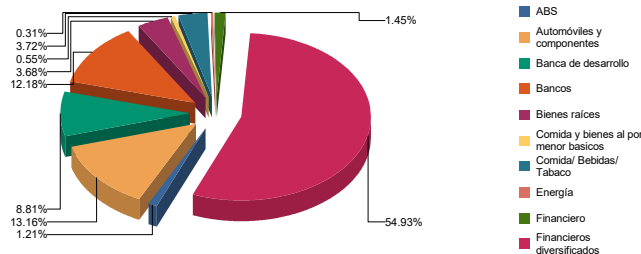
El rendimiento neto es después de comisiones y el que obtuvo el inversionista en el periodo.
**La tasa libre de riesgo es una tasa que no incluye descuentos por comisiones, impuestos o cualquier otro gasto.*
El desempeño de la sociedad en el pasado, no necesariamente es indicativo del desempeño que tendrá en el futuro.

Composición de la cartera de inversión

Principales inversiones al mes de Marzo de 2020

Activo objeto de inversión subyacente			Monto (Miles \$)	%
Emisora	Nombre	Tipo		
CETES	200924	BI	\$ 2,425,950,000	37.02
CETES	200910	BI	\$ 1,847,695,090	28.19
CETES	201203	BI	\$ 287,809,980	4.39
BONDESD	240229	LD	\$ 131,517,834	2.01
CETES	210128	BI	\$ 131,517,566	2.01
VWLEASE	18-2	91	\$ 130,778,999	2.00
DAIMLER	19-3	91	\$ 110,106,109	1.68
FEFA	17-7	95	\$ 97,684,575	1.49
OSM	15-2	91	\$ 80,727,257	1.23
DAIMLER	18	91	\$ 80,110,098	1.22
Cartera Total			\$5,323,897,508.00	

Sector de Actividad Económica



DOCUMENTO CON INFORMACIÓN CLAVE PARA LA INVERSIÓN

**Comisiones y remuneraciones pagadas por la prestación de servicios
Pagadas por el cliente**

CONCEPTO	BFE		Serie más representativa	
	%	\$	%	\$
Incumplimiento plazo mínimo de permanencia	No Aplica	0.00	No Aplica	0.00
Incumplimiento saldo mínimo de inversión	No Aplica	0.00	No Aplica	0.00
Compra de acciones	No Aplica	0.00	No Aplica	0.00
Venta de acciones	No Aplica	0.00	No Aplica	0.00
Servicio por asesoría	No Aplica	0.00	No Aplica	0.00
Servicio de custodia de activos objeto de inversión	No Aplica	0.00	No Aplica	0.00
Servicio de administración de acciones	No Aplica	0.00	No Aplica	0.00
Otras	No Aplica	0.00	No Aplica	0.00
TOTALES		0.00		0.00

*Monto por cada \$1,000.00 invertidos

Pagadas por el Fondo de Inversión

CONCEPTO	BFE		Serie más representativa	
	%	\$	%	\$
Administración de activos	1.53%	15.3	0.00%	0.00
Administración de activos / sobre desempeño	0.00%	0.00	0.00%	0.00
Distribución de acciones	0.00%	0.00	0.00%	0.00
Valuación de acciones	0.00%	0.00	0.51%	5.10
Depósito de Activos Objeto de Inversión	0.00%	0.00	0.00%	0.00
Depósito de Acciones de Fondos de Inversión.	0.00%	0.00	0.00%	0.00
Contabilidad	0.00%	0.00	0.00%	0.00
Otras**	0.01%	0.10	0.00%	0.00
TOTALES	1.54%	15.4	0.51%	5.10

*Monto por cada \$1,000.00 invertidos

**Proveeduría de precios, mantenimiento de sistemas, custodia, cuotas a la BMV o alguna otra bolsa y CNBV, calificadoras, auditoría, honorarios a abogados, en su caso.

Información sobre comisiones y remuneraciones

Las comisiones por compra y venta de acciones, pueden disminuir el monto total de su inversión. Esto implica que usted recibiría un monto menor después de una operación.

Lo anterior, junto con las comisiones pagadas por el fondo, representa una reducción del rendimiento total que recibiría por su inversión en el fondo.

Algunos prestadores de servicios pueden establecer acuerdos con el fondo y ofrecerle descuentos por sus servicios. Para conocer de su existencia y el posible beneficio para usted pregunte con su distribuidor.

El prospecto de información, contiene un mayor detalle de los conflictos de interés a los que pudiera estar sujeto.

Políticas para la compra-venta de acciones

Plazo mínimo de permanencia	No existe.	Liquidez	Diaria.
Recepción de ordenes	Compra y Venta. Todos los días hábiles.	Horario	09:00:00 a 14:00:00
Ejecución de las operaciones	Compra y Venta. Mismo día de la solicitud.	Limite de recompra	Hasta el 100%, si el importe de las solicitudes de venta no excede del 10% de los activos netos del Fondo el día de la operación
Liquidación de las operaciones	Compra y Venta. Mismo día que se ejecute la operación.	Diferencial	Última vez que se aplico fue en el mes de Octubre de 2008: 3%.

*El fondo de inversión ante condiciones desordenadas de mercado u operaciones inusuales, podrá aplicar a las operaciones de compra-venta de sus acciones, un diferencial sobre el precio actualizado de valuación de dichas acciones, que haya determinado previamente, y conservarlo a favor de los inversionistas que permanecen en el Fondo.

Prestadores de servicios

Operadora	SURA Investment Management México, S.A. de C.V., Sociedad Operadora de Fondos de Inversión.
Distribuidoras	Para mayor información, consultar prospecto de información.
Valuadora	Operadora COVAF, S.A. de C.V., Sociedad Operadora Limitada de Fondos de Inversión.
Institución Calificadora de Valores	Moody's de México S.A de C.V.

Centro de atención al inversionista

Contacto	Ejecutivo de atención a clientes
Número Telefónico	(55) 9177 1199, (55) 9138 8900 sin costo: 01800-9177111 y 01800-2800808
Horario	8:30 a 18:00 horas.

Páginas electrónicas

Operadora	www.suraim.com.mx www.suramexico.com/inversiones
Distribuidora	Consultar Prospecto

Advertencias

El fondo de inversión no cuenta con garantía alguna del IPAB, ni de la sociedad operadora ni del Grupo Financiero al que, en su caso, esta última pertenezca. La inversión en el fondo se encuentra respaldada hasta por el monto de su patrimonio.

La inscripción en el Registro Nacional de Valores tendrá efectos declarativos y no convalidan los actos jurídicos que sean nulos de conformidad con las leyes aplicables, ni implican certificación sobre la bondad de los valores inscritos en el mismo, o sobre la solvencia, liquidez o calidad crediticia del fondo de inversión.

Ningún intermediario financiero, apoderado para celebrar operaciones con el público, o cualquier otra persona, está autorizado para proporcionar información o hacer declaración alguna adicional al contenido del presente documento o el prospecto de información al público inversionista, por lo que deberán entenderse como no autorizadas por el fondo.

Para mayor información, visite la página electrónica de nuestra operadora y/o distribuidora(s), donde podrá consultar el prospecto de información al público inversionista del fondo, así como la información actualizada sobre la cartera de inversiones del fondo.

El presente documento y el prospecto de información al público inversionista, son los únicos documentos de venta que reconoce el fondo de inversión como válidos.

SURA 1E, S.A. de C.V., Fondo de Inversión en Instrumentos de Deuda administrado por SURA Investment Management México, S.A de C.V., Sociedad Operadora de Fondos de Inversión.				
Tipo	Instrumentos de Deuda	Clase y Serie Accionaria	Posibles Adquirentes	Montos Mínimos de Inversión (\$)
Categoría	IDCP / Corto Plazo	BFS	Personas Físicas Exentas	Igual o Mayor a \$3,000,000
Clave de Pizarra	SUR1E			
Calificación	Aa-bf.mx/MRA2 (AA/2)			
Fecha de Autorización	28/03/2016			

Importante: El valor de una sociedad de inversión, cualquiera que sea su política de inversión, está sujeta a la fluctuación de los mercados, por lo que el inversionista puede obtener ganancias y pérdidas.

Objetivo de Inversión: El Fondo tiene como estrategia ofrecer a los clientes una cartera diversificada mayoritariamente compuesta de valores gubernamentales en directo y/o en reporto que genere un rendimiento superior a su portafolio de referencia (Cetes de 28 y 91 días), a través de una combinación de papeles gubernamentales, instrumentos derivados, instrumentos respaldados por activos y valores privados colocados por medio de oferta pública con baja exposición a riesgo de cambio en tasas de interés. El Fondo buscará diversificar su cartera de valores privados colocados por medio de oferta pública y valores respaldados por activos para mantener una calidad crediticia alta para el fondo total y evitar mantener concentraciones significativas en instrumentos de baja liquidez. El Fondo invertirá en papel gubernamental, estatales, municipales y de banca de desarrollo y de forma complementaria hasta un 49% de sus activos en valores privados colocados por medio de oferta pública, valores bancarios y /o respaldados por activos que considere atractivos, tomando en consideración su riesgo crediticio y su sobretasa en exceso al rendimiento de papeles gubernamentales. Asimismo, se podrá invertir de forma complementaria en depósitos bancarios y valores que se encuentren listados en el SIC y/o emitidos por países pertenecientes al IOSCO y la UE, incluido el Banco Central Europeo. El Fondo podrá realizar operaciones de reporto y de manera complementaria podrá invertir hasta un 40% en acciones de sociedades de inversión y en mecanismos de inversión ETF's y/o TRAC's. El Fondo invertirá en valores de deuda y ante un incremento en las tasas de interés, disminuirá el valor de los activos de deuda que conforman la cartera de los fondos en los que invierte, ajustando así su nivel de rendimiento a las nuevas condiciones del mercado, por lo que el riesgo de mercado es su principal riesgo. No existe plazo mínimo de permanencia, no obstante, se recomienda que para lograr el objetivo de inversión, permanezcan en el Fondo por lo menos un año calendario.

Régimen y política de inversión:

a) **Estrategia de administración:** Activa

b) **Límites:**

	Mín	Máx
1 Valores de fácil realización y/o valores con vencimiento menor a 3 meses	30%	100%
2 Valores de deuda	100%	%
3 Valores emitidos o avalador por el Gobierno Federal Mexicano	51%	100%
4 Valores denominados en pesos o UDIS	80%	100%
5 Instrumentos financieros derivados	0%	100%
6 Depósitos bancarios de dinero a la vista en entidades financieras (inclusive del exterior)	0%	49%
7 Valores privados colocados mediante oferta pública y valores bancarios	0%	49%
8 Mecanismos de inversión colectiva (ETFs & Trackers)	0%	40%

c) **Política de inversión:** La selección de valores va dirigido a conformar un Fondo de deuda gubernamental y valores privados colocados por medio de oferta pública de alta calidad crediticia. La mayoría (mínimo 80%) de los instrumentos del Fondo estarán denominados en pesos y/o UDIs. Los valores serán seleccionados para conformar una cartera diversificada con una baja exposición al riesgo de mercado de tasas, así como en instrumentos de tasa revisable, tasa fija nominal y /o tasa fija real con un plazo de vencimiento menor a un año. El Fondo podrá invertir en instrumentos de tasa revisable, fija nominal y/o real a plazos mayores a un año siempre y cuando el portafolio total mantenga una baja exposición al riesgo de mercado y una duración menor o igual a un año. El Fondo podrá realizar inversiones en sociedades de inversión y en ETFs y /o TRACs, acorde al régimen de inversión. d) **Índice o base de referencia:** 50% PiPCetes-28d, más un 50% PiPCetes-91d. e) El Fondo no invertirá en activos emitidos por sociedades del mismo consorcio empresarial al que está pertenece. f) El Fondo podrá realizar operaciones de préstamo de valores en calidad de prestamista, así como en instrumentos derivados con fines de especulación. El Fondo podrá invertir en instrumentos respaldados por activos con baja exposición a riesgo de cambio en tasas de interés. g) El Fondo no invertirá en valores estructurados, ni en títulos fiduciarios de capital. h) El fondo podrá realizar operaciones de préstamo de valores.

Información Relevante: El principal riesgo es el incremento en las tasas de interés, por lo que el Fondo está expuesto al riesgo de mercado.

Valor en riesgo (VaR) de la cartera de inversión respecto de sus activos netos: 0.06% con una probabilidad del 95%, dentro de condiciones normales de mercado. Bajo condiciones normales de mercado, la pérdida que en un escenario pesimista (5 en 100 veces) puede enfrentar la sociedad de inversión en un lapso de un día, es de \$0.60 pesos por cada \$1000.00 pesos invertidos. (Este dato es sólo una estimación y aplica solo en condiciones normales de mercado, las expectativas de pérdida podrían ser mayores, incluso por el monto total de la inversión realizada.

Desempeño histórico

índice de referencia: 50% PiPCetes-28d, más un 50% PiPCetes-91d.

Tabla de Rendimientos anualizados						
	Ultimo Mes	Ultimos 3 Meses	Ultimos 6 Meses	Año 2017	Año 2018	Año 2019
Rendimiento Bruto	7.710773	8.105721	8.408915	8.024535	8.429504	8.613267
Rendimiento Neto	6.109207	6.492985	6.785610	5.621198	6.633723	6.982988
Tasa libre de riesgo (Cetes 28 días)*	7.710773	8.105721	8.408915	8.024535	8.429504	8.613267
Índice de Referencia	7.565406	7.490763	8.000572	7.710623	8.102312	8.234039

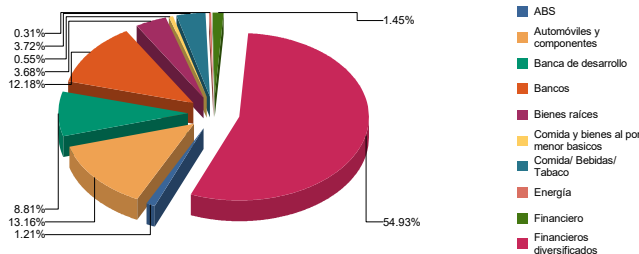
*El rendimiento neto es después de comisiones y el que obtuvo el inversionista en el periodo.
*La tasa libre de riesgo es una tasa que no incluye descuentos por comisiones, impuestos o cualquier otro gasto.
El desempeño de la sociedad en el pasado, no necesariamente es indicativo del desempeño que tendrá en el futuro.*

Composición de la cartera de inversión

Principales inversiones al mes de Marzo de 2020

Activo objeto de inversión subyacente			Monto (Miles \$)	%
Emisora	Nombre	Tipo		
CETES	200924	BI	\$ 2,425,950,000	37.02
CETES	200910	BI	\$ 1,847,695,090	28.19
CETES	201203	BI	\$ 287,809,980	4.39
BONDESD	240229	LD	\$ 131,517,834	2.01
CETES	210128	BI	\$ 131,517,566	2.01
VWLEASE	18-2	91	\$ 130,778,999	2.00
DAIMLER	19-3	91	\$ 110,106,109	1.68
FEFA	17-7	95	\$ 97,684,575	1.49
OSM	15-2	91	\$ 80,727,257	1.23
DAIMLER	18	91	\$ 80,110,098	1.22
Cartera Total			\$5,323,897,508.00	

Sector de Actividad Económica



DOCUMENTO CON INFORMACIÓN CLAVE PARA LA INVERSIÓN

**Comisiones y remuneraciones pagadas por la prestación de servicios
Pagadas por el cliente**

CONCEPTO	BFS		Serie más representativa	
	%	\$	%	\$
Incumplimiento plazo mínimo de permanencia	No Aplica	0.00	No Aplica	0.00
Incumplimiento saldo mínimo de inversión	No Aplica	0.00	No Aplica	0.00
Compra de acciones	No Aplica	0.00	No Aplica	0.00
Venta de acciones	No Aplica	0.00	No Aplica	0.00
Servicio por asesoría	No Aplica	0.00	No Aplica	0.00
Servicio de custodia de activos objeto de inversión	No Aplica	0.00	No Aplica	0.00
Servicio de administración de acciones	No Aplica	0.00	No Aplica	0.00
Otras	No Aplica	0.00	No Aplica	0.00
TOTALES		0.00		0.00

*Monto por cada \$1,000.00 invertidos

Pagadas por el Fondo de Inversión

CONCEPTO	BFS		Serie más representativa	
	%	\$	%	\$
Administración de activos	1.32%	13.2	0.00%	0.00
Administración de activos / sobre desempeño	0.00%	0.00	0.00%	0.00
Distribución de acciones	0.00%	0.00	0.00%	0.00
Valuación de acciones	0.00%	0.00	0.51%	5.10
Depósito de Activos Objeto de Inversión	0.00%	0.00	0.00%	0.00
Depósito de Acciones de Fondos de Inversión.	0.00%	0.00	0.00%	0.00
Contabilidad	0.00%	0.00	0.00%	0.00
Otras**	0.01%	0.10	0.00%	0.00
TOTALES	1.33%	13.3	0.51%	5.10

*Monto por cada \$1,000.00 invertidos

**Proveeduría de precios, mantenimiento de sistemas, custodia, cuotas a la BMV o alguna otra bolsa y CNBV, calificadoras, auditoría, honorarios a abogados, en su caso.

Información sobre comisiones y remuneraciones

Las comisiones por compra y venta de acciones, pueden disminuir el monto total de su inversión. Esto implica que usted recibiría un monto menor después de una operación.

Lo anterior, junto con las comisiones pagadas por el fondo, representa una reducción del rendimiento total que recibiría por su inversión en el fondo.

Algunos prestadores de servicios pueden establecer acuerdos con el fondo y ofrecerle descuentos por sus servicios. Para conocer de su existencia y el posible beneficio para usted pregunte con su distribuidor.

El prospecto de información, contiene un mayor detalle de los conflictos de interés a los que pudiera estar sujeto.

Políticas para la compra-venta de acciones

Plazo mínimo de permanencia	No existe.	Liquidez	Diaria.
Recepción de ordenes	Compra y Venta. Todos los días hábiles.	Horario	09:00:00 a 14:00:00
Ejecución de las operaciones	Compra y Venta. Mismo día de la solicitud.	Limite de recompra	Hasta el 100%, si el importe de las solicitudes de venta no excede del 10% de los activos netos del Fondo el día de la operación
Liquidación de las operaciones	Compra y Venta. Mismo día que se ejecute la operación.	Diferencial	Última vez que se aplico fue en el mes de Octubre de 2008: 3%.

*El fondo de inversión ante condiciones desordenadas de mercado u operaciones inusuales, podrá aplicar a las operaciones de compra-venta de sus acciones, un diferencial sobre el precio actualizado de valuación de dichas acciones, que haya determinado previamente, y conservarlo a favor de los inversionistas que permanecen en el Fondo.

Prestadores de servicios

Operadora	SURA Investment Management México, S.A. de C.V., Sociedad Operadora de Fondos de Inversión.
Distribuidoras	Para mayor información, consultar prospecto de información.
Valuadora	Operadora COVAF, S.A. de C.V., Sociedad Operadora Limitada de Fondos de Inversión.
Institución Calificadora de Valores	Moody's de México S.A de C.V.

Centro de atención al inversionista

Contacto	Ejecutivo de atención a clientes
Número Telefónico	(55) 9177 1199, (55) 9138 8900 sin costo: 01800-9177111 y 01800-2800808
Horario	8:30 a 18:00 horas.

Páginas electrónicas

Operadora	www.suraim.com.mx www.suramexico.com/inversiones
Distribuidora	Consultar Prospecto

Advertencias

El fondo de inversión no cuenta con garantía alguna del IPAB, ni de la sociedad operadora ni del Grupo Financiero al que, en su caso, esta última pertenezca. La inversión en el fondo se encuentra respaldada hasta por el monto de su patrimonio.

La inscripción en el Registro Nacional de Valores tendrá efectos declarativos y no convalidan los actos jurídicos que sean nulos de conformidad con las leyes aplicables, ni implican certificación sobre la bondad de los valores inscritos en el mismo, o sobre la solvencia, liquidez o calidad crediticia del fondo de inversión.

Ningún intermediario financiero, apoderado para celebrar operaciones con el público, o cualquier otra persona, está autorizado para proporcionar información o hacer declaración alguna adicional al contenido del presente documento o el prospecto de información al público inversionista, por lo que deberán entenderse como no autorizadas por el fondo.

Para mayor información, visite la página electrónica de nuestra operadora y/o distribuidora(s), donde podrá consultar el prospecto de información al público inversionista del fondo, así como la información actualizada sobre la cartera de inversiones del fondo.

El presente documento y el prospecto de información al público inversionista, son los únicos documentos de venta que reconoce el fondo de inversión como válidos.

SURA 1E, S.A. de C.V., Fondo de Inversión en Instrumentos de Deuda administrado por SURA Investment Management México, S.A de C.V., Sociedad Operadora de Fondos de Inversión.				
Tipo	Instrumentos de Deuda	Clase y Serie Accionaria	Posibles Adquirentes	Montos Mínimos de Inversión (\$)
Categoría	IDCP / Corto Plazo	BFX	Personas Físicas Exentas	serie sin monto mínimo de inversión
Clave de Pizarra	SUR1E			
Calificación	Aa-bf.mx/MRA2 (AA/2)			
Fecha de Autorización	28/03/2016			

Importante: El valor de una sociedad de inversión, cualquiera que sea su política de inversión, está sujeta a la fluctuación de los mercados, por lo que el inversionista puede obtener ganancias y pérdidas.

Objetivo de Inversión: El Fondo tiene como estrategia ofrecer a los clientes una cartera diversificada mayoritariamente compuesta de valores gubernamentales en directo y/o en reporto que genere un rendimiento superior a su portafolio de referencia (Cetes de 28 y 91 días), a través de una combinación de papeles gubernamentales, instrumentos derivados, instrumentos respaldados por activos y valores privados colocados por medio de oferta pública con baja exposición a riesgo de cambio en tasas de interés. El Fondo buscará diversificar su cartera de valores privados colocados por medio de oferta pública y valores respaldados por activos para mantener una calidad crediticia alta para el fondo total y evitar mantener concentraciones significativas en instrumentos de baja liquidez. El Fondo invertirá en papel gubernamental, estatales, municipales y de banca de desarrollo y de forma complementaria hasta un 49% de sus activos en valores privados colocados por medio de oferta pública, valores bancarios y /o respaldados por activos que considere atractivos, tomando en consideración su riesgo crediticio y su sobretasa en exceso al rendimiento de papeles gubernamentales. Asimismo, se podrá invertir de forma complementaria en depósitos bancarios y valores que se encuentren listados en el SIC y/o emitidos por países pertenecientes al IOSCO y la UE, incluido el Banco Central Europeo. El Fondo podrá realizar operaciones de reporto y de manera complementaria podrá invertir hasta un 40% en acciones de sociedades de inversión y en mecanismos de inversión ETF's y/o TRAC's. El Fondo invertirá en valores de deuda y ante un incremento en las tasas de interés, disminuirá el valor de los activos de deuda que conforman la cartera de los fondos en los que invierte, ajustando así su nivel de rendimiento a las nuevas condiciones del mercado, por lo que el riesgo de mercado es su principal riesgo. No existe plazo mínimo de permanencia, no obstante, se recomienda que para lograr el objetivo de inversión, permanezcan en el Fondo por lo menos un año calendario.

Régimen y política de inversión:

a) **Estrategia de administración:** Activa

b) **Límites:**

	Mín	Máx
1 Valores de fácil realización y/o valores con vencimiento menor a 3 meses	30%	100%
2 Valores de deuda	100%	%
3 Valores emitidos o avalador por el Gobierno Federal Mexicano	51%	100%
4 Valores denominados en pesos o UDIS	80%	100%
5 Instrumentos financieros derivados	0%	100%
6 Depósitos bancarios de dinero a la vista en entidades financieras (inclusive del exterior)	0%	49%
7 Valores privados colocados mediante oferta pública y valores bancarios	0%	49%
8 Mecanismos de inversión colectiva (ETFs & Trackers)	0%	40%

c) **Política de inversión:** La selección de valores va dirigido a conformar un Fondo de deuda gubernamental y valores privados colocados por medio de oferta pública de alta calidad crediticia. La mayoría (mínimo 80%) de los instrumentos del Fondo estarán denominados en pesos y/o UDIs. Los valores serán seleccionados para conformar una cartera diversificada con una baja exposición al riesgo de mercado de tasas, así como en instrumentos de tasa revisable, tasa fija nominal y /o tasa fija real con un plazo de vencimiento menor a un año. El Fondo podrá invertir en instrumentos de tasa revisable, fija nominal y/o real a plazos mayores a un año siempre y cuando el portafolio total mantenga una baja exposición al riesgo de mercado y una duración menor o igual a un año. El Fondo podrá realizar inversiones en sociedades de inversión y en ETFs y /o TRACs, acorde al régimen de inversión. d) **Índice o base de referencia:** 50% PiPCetes-28d, más un 50% PiPCetes-91d. e) El Fondo no invertirá en activos emitidos por sociedades del mismo consorcio empresarial al que está pertenece. f) El Fondo podrá realizar operaciones de préstamo de valores en calidad de prestamista, así como en instrumentos derivados con fines de especulación. El Fondo podrá invertir en instrumentos respaldados por activos con baja exposición a riesgo de cambio en tasas de interés. g) El Fondo no invertirá en valores estructurados, ni en títulos fiduciarios de capital. h) El fondo podrá realizar operaciones de préstamo de valores.

Información Relevante: El principal riesgo es el incremento en las tasas de interés, por lo que el Fondo está expuesto al riesgo de mercado.

Valor en riesgo (VaR) de la cartera de inversión respecto de sus activos netos: 0.06% con una probabilidad del 95%, dentro de condiciones normales de mercado. Bajo condiciones normales de mercado, la pérdida que en un escenario pesimista (5 en 100 veces) puede enfrentar la sociedad de inversión en un lapso de un día, es de \$0.60 pesos por cada \$1000.00 pesos invertidos. (Este dato es sólo una estimación y aplica solo en condiciones normales de mercado, las expectativas de pérdida podrían ser mayores, incluso por el monto total de la inversión realizada.

Desempeño histórico

índice de referencia: 50% PiPCetes-28d, más un 50% PiPCetes-91d.

Tabla de Rendimientos anualizados						
	Ultimo Mes	Ultimos 3 Meses	Ultimos 6 Meses	Año 2017	Año 2018	Año 2019
Rendimiento Bruto	7.710773	8.105721	8.408915	8.024535	8.429504	8.613267
Rendimiento Neto	7.711488	8.105768	8.407264	7.223736	8.243934	8.610057
Tasa libre de riesgo (Cetes 28 días)*	7.710773	8.105721	8.408915	8.024535	8.429504	8.613267
Índice de Referencia	7.565406	7.490763	8.000572	7.710623	8.102312	8.234039

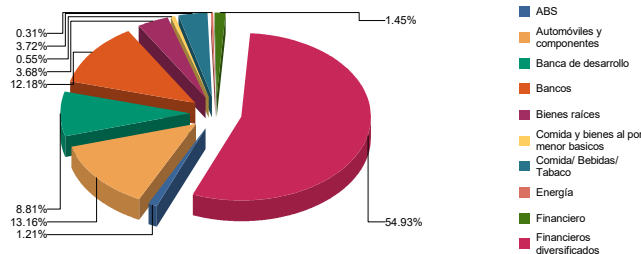
El rendimiento neto es después de comisiones y el que obtuvo el inversionista en el periodo.
**La tasa libre de riesgo es una tasa que no incluye descuentos por comisiones, impuestos o cualquier otro gasto.*
El desempeño de la sociedad en el pasado, no necesariamente es indicativo del desempeño que tendrá en el futuro.

Composición de la cartera de inversión

Principales inversiones al mes de Marzo de 2020

Activo objeto de inversión subyacente			Monto (Miles \$)	%
Emisora	Nombre	Tipo		
CETES	200924	BI	\$ 2,425,950,000	37.02
CETES	200910	BI	\$ 1,847,695,090	28.19
CETES	201203	BI	\$ 287,809,980	4.39
BONDESD	240229	LD	\$ 131,517,834	2.01
CETES	210128	BI	\$ 131,517,566	2.01
VWLEASE	18-2	91	\$ 130,778,999	2.00
DAIMLER	19-3	91	\$ 110,106,109	1.68
FEFA	17-7	95	\$ 97,684,575	1.49
OSM	15-2	91	\$ 80,727,257	1.23
DAIMLER	18	91	\$ 80,110,098	1.22
Cartera Total			\$5,323,897,508.00	

Sector de Actividad Económica



DOCUMENTO CON INFORMACIÓN CLAVE PARA LA INVERSIÓN

**Comisiones y remuneraciones pagadas por la prestación de servicios
Pagadas por el cliente**

CONCEPTO	BFX		Serie más representativa	
	%	\$	%	\$
Incumplimiento plazo mínimo de permanencia	No Aplica	0.00	No Aplica	0.00
Incumplimiento saldo mínimo de inversión	No Aplica	0.00	No Aplica	0.00
Compra de acciones	No Aplica	0.00	No Aplica	0.00
Venta de acciones	No Aplica	0.00	No Aplica	0.00
Servicio por asesoría	No Aplica	0.00	No Aplica	0.00
Servicio de custodia de activos objeto de inversión	No Aplica	0.00	No Aplica	0.00
Servicio de administración de acciones	No Aplica	0.00	No Aplica	0.00
Otras	No Aplica	0.00	No Aplica	0.00
TOTALES		0.00		0.00

*Monto por cada \$1,000.00 invertidos

Pagadas por el Fondo de Inversión

CONCEPTO	BFX		Serie más representativa	
	%	\$	%	\$
Administración de activos	0.00%	0.00	0.51%	5.10
Administración de activos / sobre desempeño	0.00%	0.00	0.00%	0.00
Distribución de acciones	0.00%	0.00	0.00%	0.00
Valuación de acciones	0.00%	0.00	0.00%	0.00
Depósito de Activos Objeto de Inversión	0.00%	0.00	0.00%	0.00
Depósito de Acciones de Fondos de Inversión.	0.00%	0.00	0.00%	0.00
Contabilidad	0.00%	0.00	0.00%	0.00
Otras**	0.03%	0.30	0.51%	5.10
TOTALES	0.03%	0.30	1.02%	10.2

*Monto por cada \$1,000.00 invertidos

**Proveeduría de precios, mantenimiento de sistemas, custodia, cuotas a la BMV o alguna otra bolsa y CNBV, calificadoras, auditoría, honorarios a abogados, en su caso.

Información sobre comisiones y remuneraciones

Las comisiones por compra y venta de acciones, pueden disminuir el monto total de su inversión. Esto implica que usted recibiría un monto menor después de una operación.

Lo anterior, junto con las comisiones pagadas por el fondo, representa una reducción del rendimiento total que recibiría por su inversión en el fondo.

Algunos prestadores de servicios pueden establecer acuerdos con el fondo y ofrecerle descuentos por sus servicios. Para conocer de su existencia y el posible beneficio para usted pregunte con su distribuidor.

El prospecto de información, contiene un mayor detalle de los conflictos de interés a los que pudiera estar sujeto.

Políticas para la compra-venta de acciones

Plazo mínimo de permanencia	No existe.	Liquidez	Diaria.
Recepción de ordenes	Compra y Venta. Todos los días hábiles.	Horario	09:00:00 a 14:00:00
Ejecución de las operaciones	Compra y Venta. Mismo día de la solicitud.	Limite de recompra	Hasta el 100%, si el importe de las solicitudes de venta no excede del 10% de los activos netos del Fondo el día de la operación
Liquidación de las operaciones	Compra y Venta. Mismo día que se ejecute la operación.	Diferencial	Última vez que se aplico fue en el mes de Octubre de 2008: 3%.

*El fondo de inversión ante condiciones desordenadas de mercado u operaciones inusuales, podrá aplicar a las operaciones de compra-venta de sus acciones, un diferencial sobre el precio actualizado de valuación de dichas acciones, que haya determinado previamente, y conservarlo a favor de los inversionistas que permanecen en el Fondo.

Prestadores de servicios

Operadora	SURA Investment Management México, S.A. de C.V., Sociedad Operadora de Fondos de Inversión.
Distribuidoras	Para mayor información, consultar prospecto de información.
Valuadora	Operadora COVAF, S.A. de C.V., Sociedad Operadora Limitada de Fondos de Inversión.
Institución Calificadora de Valores	Moody's de México S.A de C.V.

Centro de atención al inversionista

Contacto	Ejecutivo de atención a clientes
Número Telefónico	(55) 9177 1199, (55) 9138 8900 sin costo: 01800-9177111 y 01800-2800808
Horario	8:30 a 18:00 horas.

Páginas electrónicas

Operadora	www.suraim.com.mx www.suramexico.com/inversiones
Distribuidora	Consultar Prospecto

Advertencias

El fondo de inversión no cuenta con garantía alguna del IPAB, ni de la sociedad operadora ni del Grupo Financiero al que, en su caso, esta última pertenezca. La inversión en el fondo se encuentra respaldada hasta por el monto de su patrimonio.

La inscripción en el Registro Nacional de Valores tendrá efectos declarativos y no convalidan los actos jurídicos que sean nulos de conformidad con las leyes aplicables, ni implican certificación sobre la bondad de los valores inscritos en el mismo, o sobre la solvencia, liquidez o calidad crediticia del fondo de inversión.

Ningún intermediario financiero, apoderado para celebrar operaciones con el público, o cualquier otra persona, está autorizado para proporcionar información o hacer declaración alguna adicional al contenido del presente documento o el prospecto de información al público inversionista, por lo que deberán entenderse como no autorizadas por el fondo.

Para mayor información, visite la página electrónica de nuestra operadora y/o distribuidora(s), donde podrá consultar el prospecto de información al público inversionista del fondo, así como la información actualizada sobre la cartera de inversiones del fondo.

El presente documento y el prospecto de información al público inversionista, son los únicos documentos de venta que reconoce el fondo de inversión como válidos.

SURA 1E, S.A. de C.V., Fondo de Inversión en Instrumentos de Deuda administrado por SURA Investment Management México, S.A de C.V., Sociedad Operadora de Fondos de Inversión.				
Tipo	Instrumentos de Deuda	Clase y Serie Accionaria	Posibles Adquirentes	Montos Mínimos de Inversión (\$)
Categoría	IDCP / Corto Plazo	BOE	Personas morales no contribuyentes	Serie sin monto mínimo de inversión
Clave de Pizarra	SUR1E			
Calificación	Aa-bf.mx/MRA2 (AA/2)			
Fecha de Autorización	28/03/2016			

Importante: El valor de una sociedad de inversión, cualquiera que sea su política de inversión, está sujeta a la fluctuación de los mercados, por lo que el inversionista puede obtener ganancias y pérdidas.

Objetivo de Inversión: El Fondo tiene como estrategia ofrecer a los clientes una cartera diversificada mayoritariamente compuesta de valores gubernamentales en directo y/o en reporto que genere un rendimiento superior a su portafolio de referencia (Cetes de 28 y 91 días), a través de una combinación de papeles gubernamentales, instrumentos derivados, instrumentos respaldados por activos y valores privados colocados por medio de oferta pública con baja exposición a riesgo de cambio en tasas de interés. El Fondo buscará diversificar su cartera de valores privados colocados por medio de oferta pública y valores respaldados por activos para mantener una calidad crediticia alta para el fondo total y evitar mantener concentraciones significativas en instrumentos de baja liquidez. El Fondo invertirá en papel gubernamental, estatales, municipales y de banca de desarrollo y de forma complementaria hasta un 49% de sus activos en valores privados colocados por medio de oferta pública, valores bancarios y/o respaldados por activos que considere atractivos, tomando en consideración su riesgo crediticio y su sobretasa en exceso al rendimiento de papeles gubernamentales. Asimismo, se podrá invertir de forma complementaria en depósitos bancarios y valores que se encuentren listados en el SIC y/o emitidos por países pertenecientes al IOSCO y la UE, incluido el Banco Central Europeo. El Fondo podrá realizar operaciones de reporto y de manera complementaria podrá invertir hasta un 40% en acciones de sociedades de inversión y en mecanismos de inversión ETF's y/o TRAC's. El Fondo invertirá en valores de deuda y ante un incremento en las tasas de interés, disminuirá el valor de los activos de deuda que conforman la cartera de los fondos en los que invierte, ajustando así su nivel de rendimiento a las nuevas condiciones del mercado, por lo que el riesgo de mercado es su principal riesgo. No existe plazo mínimo de permanencia, no obstante, se recomienda que para lograr el objetivo de inversión, permanezcan en el Fondo por lo menos un año calendario.

Régimen y política de inversión:

a) **Estrategia de administración:** Activa

b) **Límites:**

	Mín	Máx
1 Valores de fácil realización y/o valores con vencimiento menor a 3 meses	30%	100%
2 Valores de deuda	100%	%
3 Valores emitidos o avalador por el Gobierno Federal Mexicano	51%	100%
4 Valores denominados en pesos o UDIS	80%	100%
5 Instrumentos financieros derivados	0%	100%
6 Depósitos bancarios de dinero a la vista en entidades financieras (inclusive del exterior)	0%	49%
7 Valores privados colocados mediante oferta pública y valores bancarios	0%	49%
8 Mecanismos de inversión colectiva (ETFs & Trackers)	0%	40%

c) **Política de inversión:** La selección de valores va dirigido a conformar un Fondo de deuda gubernamental y valores privados colocados por medio de oferta pública de alta calidad crediticia. La mayoría (mínimo 80%) de los instrumentos del Fondo estarán denominados en pesos y/o UDIs. Los valores serán seleccionados para conformar una cartera diversificada con una baja exposición al riesgo de mercado de tasas, así como en instrumentos de tasa revisable, tasa fija nominal y /o tasa fija real con un plazo de vencimiento menor a un año. El Fondo podrá invertir en instrumentos de tasa revisable, fija nominal y/o real a plazos mayores a un año siempre y cuando el portafolio total mantenga una baja exposición al riesgo de mercado y una duración menor o igual a un año. El Fondo podrá realizar inversiones en sociedades de inversión y en ETFs y /o TRACs, acorde al régimen de inversión. d) **Índice o base de referencia:** 50% PiPCetes-28d, más un 50% PiPCetes-91d. e) El Fondo no invertirá en activos emitidos por sociedades del mismo consorcio empresarial al que está pertenece. f) El Fondo podrá realizar operaciones de préstamo de valores en calidad de prestamista, así como en instrumentos derivados con fines de especulación. El Fondo podrá invertir en instrumentos respaldados por activos con baja exposición a riesgo de cambio en tasas de interés. g) El Fondo no invertirá en valores estructurados, ni en títulos fiduciarios de capital. h) El fondo podrá realizar operaciones de préstamo de valores.

Información Relevante: El principal riesgo es el incremento en las tasas de interés, por lo que el Fondo está expuesto al riesgo de mercado.

Valor en riesgo (VaR) de la cartera de inversión respecto de sus activos netos: 0.06% con una probabilidad del 95%, dentro de condiciones normales de mercado. Bajo condiciones normales de mercado, la pérdida que en un escenario pesimista (5 en 100 veces) puede enfrentar la sociedad de inversión en un lapso de un día, es de \$0.60 pesos por cada \$1000.00 pesos invertidos. (Este dato es sólo una estimación y aplica solo en condiciones normales de mercado, las expectativas de pérdida podrían ser mayores, incluso por el monto total de la inversión realizada.

Desempeño histórico

índice de referencia: 50% PiPCetes-28d, más un 50% PiPCetes-91d.

Tabla de Rendimientos anualizados						
	Ultimo Mes	Ultimos 3 Meses	Ultimos 6 Meses	Año 2017	Año 2018	Año 2019
Rendimiento Bruto	7.710773	8.105721	8.408915	8.024535	8.429504	8.613267
Rendimiento Neto	5.233769	5.634570	5.929698	4.768500	5.769410	6.125396
Tasa libre de riesgo (Cetes 28 días)*	7.710773	8.105721	8.408915	8.024535	8.429504	8.613267
Índice de Referencia	7.565406	7.490763	8.000572	7.710623	8.102312	8.234039

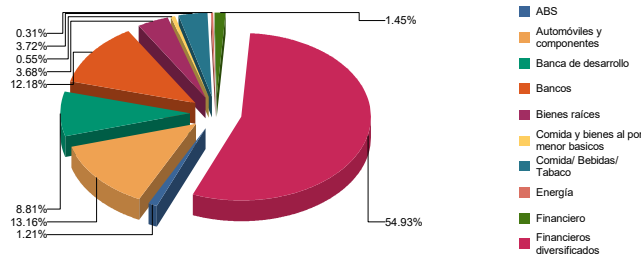
El rendimiento neto es después de comisiones y el que obtuvo el inversionista en el periodo.
 *La tasa libre de riesgo es una tasa que no incluye descuentos por comisiones, impuestos o cualquier otro gasto.
 El desempeño de la sociedad en el pasado, no necesariamente es indicativo del desempeño que tendrá en el futuro.

Composición de la cartera de inversión

Principales inversiones al mes de Marzo de 2020

Activo objeto de inversión subyacente			Monto (Miles \$)	%
Emisora	Nombre	Tipo		
CETES	200924	BI	\$ 2,425,950,000	37.02
CETES	200910	BI	\$ 1,847,695,090	28.19
CETES	201203	BI	\$ 287,809,980	4.39
BONDESD	240229	LD	\$ 131,517,834	2.01
CETES	210128	BI	\$ 131,517,566	2.01
VWLEASE	18-2	91	\$ 130,778,999	2.00
DAIMLER	19-3	91	\$ 110,106,109	1.68
FEFA	17-7	95	\$ 97,684,575	1.49
OSM	15-2	91	\$ 80,727,257	1.23
DAIMLER	18	91	\$ 80,110,098	1.22
Cartera Total			\$5,323,897,508.00	

Sector de Actividad Económica



DOCUMENTO CON INFORMACIÓN CLAVE PARA LA INVERSIÓN

**Comisiones y remuneraciones pagadas por la prestación de servicios
Pagadas por el cliente**

CONCEPTO	BOE		Serie más representativa	
	%	\$	%	\$
Incumplimiento plazo mínimo de permanencia	No Aplica	0.00	No Aplica	0.00
Incumplimiento saldo mínimo de inversión	No Aplica	0.00	No Aplica	0.00
Compra de acciones	No Aplica	0.00	No Aplica	0.00
Venta de acciones	No Aplica	0.00	No Aplica	0.00
Servicio por asesoría	No Aplica	0.00	No Aplica	0.00
Servicio de custodia de activos objeto de inversión	No Aplica	0.00	No Aplica	0.00
Servicio de administración de acciones	No Aplica	0.00	No Aplica	0.00
Otras	No Aplica	0.00	No Aplica	0.00
TOTALES		0.00		0.00

*Monto por cada \$1,000.00 invertidos

Pagadas por el Fondo de Inversión

CONCEPTO	BOE		Serie más representativa	
	%	\$	%	\$
Administración de activos	2.04%	20.4	0.51%	5.10
Administración de activos / sobre desempeño	0.00%	0.00	0.00%	0.00
Distribución de acciones	0.00%	0.00	0.00%	0.00
Valuación de acciones	0.00%	0.00	0.00%	0.00
Depósito de Activos Objeto de Inversión	0.00%	0.00	0.00%	0.00
Depósito de Acciones de Fondos de Inversión.	0.00%	0.00	0.00%	0.00
Contabilidad	0.00%	0.00	0.00%	0.00
Otras**	0.01%	0.10	0.51%	5.10
TOTALES	2.05%	20.5	1.02%	10.2

*Monto por cada \$1,000.00 invertidos

**Proveeduría de precios, mantenimiento de sistemas, custodia, cuotas a la BMV o alguna otra bolsa y CNBV, calificadoras, auditoría, honorarios a abogados, en su caso.

Información sobre comisiones y remuneraciones

Las comisiones por compra y venta de acciones, pueden disminuir el monto total de su inversión. Esto implica que usted recibiría un monto menor después de una operación.

Lo anterior, junto con las comisiones pagadas por el fondo, representa una reducción del rendimiento total que recibiría por su inversión en el fondo.

Algunos prestadores de servicios pueden establecer acuerdos con el fondo y ofrecerle descuentos por sus servicios. Para conocer de su existencia y el posible beneficio para usted pregunte con su distribuidor.

El prospecto de información, contiene un mayor detalle de los conflictos de interés a los que pudiera estar sujeto.

Políticas para la compra-venta de acciones

Plazo mínimo de permanencia	No existe.	Liquidez	Diaria.
Recepción de ordenes	Compra y Venta. Todos los días hábiles.	Horario	09:00:00 a 14:00:00
Ejecución de las operaciones	Compra y Venta. Mismo día de la solicitud.	Limite de recompra	Hasta el 100%, si el importe de las solicitudes de venta no excede del 10% de los activos netos del Fondo el día de la operación
Liquidación de las operaciones	Compra y Venta. Mismo día que se ejecute la operación.	Diferencial	Última vez que se aplico fue en el mes de Octubre de 2008: 3%.

*El fondo de inversión ante condiciones desordenadas de mercado u operaciones inusuales, podrá aplicar a las operaciones de compra-venta de sus acciones, un diferencial sobre el precio actualizado de valuación de dichas acciones, que haya determinado previamente, y conservarlo a favor de los inversionistas que permanecen en el Fondo.

Prestadores de servicios

Operadora	SURA Investment Management México, S.A. de C.V., Sociedad Operadora de Fondos de Inversión.
Distribuidoras	Para mayor información, consultar prospecto de información.
Valuadora	Operadora COVAF, S.A. de C.V., Sociedad Operadora Limitada de Fondos de Inversión.
Institución Calificadora de Valores	Moody's de México S.A de C.V.

Centro de atención al inversionista

Contacto	Ejecutivo de atención a clientes
Número Telefónico	(55) 9177 1199, (55) 9138 8900 sin costo: 01800-9177111 y 01800-2800808
Horario	8:30 a 18:00 horas.

Páginas electrónicas

Operadora	www.suraim.com.mx www.suramexico.com/inversiones
Distribuidora	Consultar Prospecto

Advertencias

El fondo de inversión no cuenta con garantía alguna del IPAB, ni de la sociedad operadora ni del Grupo Financiero al que, en su caso, esta última pertenezca. La inversión en el fondo se encuentra respaldada hasta por el monto de su patrimonio.

La inscripción en el Registro Nacional de Valores tendrá efectos declarativos y no convalidan los actos jurídicos que sean nulos de conformidad con las leyes aplicables, ni implican certificación sobre la bondad de los valores inscritos en el mismo, o sobre la solvencia, liquidez o calidad crediticia del fondo de inversión.

Ningún intermediario financiero, apoderado para celebrar operaciones con el público, o cualquier otra persona, está autorizado para proporcionar información o hacer declaración alguna adicional al contenido del presente documento o el prospecto de información al público inversionista, por lo que deberán entenderse como no autorizadas por el fondo.

Para mayor información, visite la página electrónica de nuestra operadora y/o distribuidora(s), donde podrá consultar el prospecto de información al público inversionista del fondo, así como la información actualizada sobre la cartera de inversiones del fondo.

El presente documento y el prospecto de información al público inversionista, son los únicos documentos de venta que reconoce el fondo de inversión como válidos.

SURA 1E, S.A. de C.V., Fondo de Inversión en Instrumentos de Deuda administrado por SURA Investment Management México, S.A de C.V., Sociedad Operadora de Fondos de Inversión.				
Tipo	Instrumentos de Deuda	Clase y Serie Accionaria	Posibles Adquirentes	Montos Mínimos de Inversión (\$)
Categoría	IDCP / Corto Plazo	BOE1	Personas morales no contribuyentes	Serie sin monto mínimo de inversión
Clave de Pizarra	SUR1E			
Calificación	Aa-bf.mx/MRA2 (AA/2)			
Fecha de Autorización	28/03/2016			

Importante: El valor de una sociedad de inversión, cualquiera que sea su política de inversión, está sujeta a la fluctuación de los mercados, por lo que el inversionista puede obtener ganancias y pérdidas.

Objetivo de Inversión: El Fondo tiene como estrategia ofrecer a los clientes una cartera diversificada mayoritariamente compuesta de valores gubernamentales en directo y/o en reporto que genere un rendimiento superior a su portafolio de referencia (Cetes de 28 y 91 días), a través de una combinación de papeles gubernamentales, instrumentos derivados, instrumentos respaldados por activos y valores privados colocados por medio de oferta pública con baja exposición a riesgo de cambio en tasas de interés. El Fondo buscará diversificar su cartera de valores privados colocados por medio de oferta pública y valores respaldados por activos para mantener una calidad crediticia alta para el fondo total y evitar mantener concentraciones significativas en instrumentos de baja liquidez. El Fondo invertirá en papel gubernamental, estatales, municipales y de banca de desarrollo y de forma complementaria hasta un 49% de sus activos en valores privados colocados por medio de oferta pública, valores bancarios y/o respaldados por activos que considere atractivos, tomando en consideración su riesgo crediticio y su sobretasa en exceso al rendimiento de papeles gubernamentales. Asimismo, se podrá invertir de forma complementaria en depósitos bancarios y valores que se encuentren listados en el SIC y/o emitidos por países pertenecientes al IOSCO y la UE, incluido el Banco Central Europeo. El Fondo podrá realizar operaciones de reporto y de manera complementaria podrá invertir hasta un 40% en acciones de sociedades de inversión y en mecanismos de inversión ETF's y/o TRAC's. El Fondo invertirá en valores de deuda y ante un incremento en las tasas de interés, disminuirá el valor de los activos de deuda que conforman la cartera de los fondos en los que invierte, ajustando así su nivel de rendimiento a las nuevas condiciones del mercado, por lo que el riesgo de mercado es su principal riesgo. No existe plazo mínimo de permanencia, no obstante, se recomienda que para lograr el objetivo de inversión, permanezcan en el Fondo por lo menos un año calendario.

Régimen y política de inversión:

a) **Estrategia de administración:** Activa

b) **Límites:**

	Mín	Máx
1 Valores de fácil realización y/o valores con vencimiento menor a 3 meses	30%	100%
2 Valores de deuda	100%	%
3 Valores emitidos o avalador por el Gobierno Federal Mexicano	51%	100%
4 Valores denominados en pesos o UDIS	80%	100%
5 Instrumentos financieros derivados	0%	100%
6 Depósitos bancarios de dinero a la vista en entidades financieras (inclusive del exterior)	0%	49%
7 Valores privados colocados mediante oferta pública y valores bancarios	0%	49%
8 Mecanismos de inversión colectiva (ETFs & Trackers)	0%	40%

c) **Política de inversión:** La selección de valores va dirigido a conformar un Fondo de deuda gubernamental y valores privados colocados por medio de oferta pública de alta calidad crediticia. La mayoría (mínimo 80%) de los instrumentos del Fondo estarán denominados en pesos y/o UDIs. Los valores serán seleccionados para conformar una cartera diversificada con una baja exposición al riesgo de mercado de tasas, así como en instrumentos de tasa revisable, tasa fija nominal y /o tasa fija real con un plazo de vencimiento menor a un año. El Fondo podrá invertir en instrumentos de tasa revisable, fija nominal y/o real a plazos mayores a un año siempre y cuando el portafolio total mantenga una baja exposición al riesgo de mercado y una duración menor o igual a un año. El Fondo podrá realizar inversiones en sociedades de inversión y en ETFs y /o TRACs, acorde al régimen de inversión. d) **Índice o base de referencia:** 50% PiPCetes-28d, más un 50% PiPCetes-91d. e) El Fondo no invertirá en activos emitidos por sociedades del mismo consorcio empresarial al que está pertenece. f) El Fondo podrá realizar operaciones de préstamo de valores en calidad de prestamista, así como en instrumentos derivados con fines de especulación. El Fondo podrá invertir en instrumentos respaldados por activos con baja exposición a riesgo de cambio en tasas de interés. g) El Fondo no invertirá en valores estructurados, ni en títulos fiduciarios de capital. h) El fondo podrá realizar operaciones de préstamo de valores.

Información Relevante: El principal riesgo es el incremento en las tasas de interés, por lo que el Fondo está expuesto al riesgo de mercado.

Valor en riesgo (VaR) de la cartera de inversión respecto de sus activos netos: 0.06% con una probabilidad del 95%, dentro de condiciones normales de mercado. Bajo condiciones normales de mercado, la pérdida que en un escenario pesimista (5 en 100 veces) puede enfrentar la sociedad de inversión en un lapso de un día, es de \$0.60 pesos por cada \$1000.00 pesos invertidos. (Este dato es sólo una estimación y aplica solo en condiciones normales de mercado, las expectativas de pérdida podrían ser mayores, incluso por el monto total de la inversión realizada.

Desempeño histórico

índice de referencia: 50% PiPCetes-28d, más un 50% PiPCetes-91d.

Tabla de Rendimientos anualizados						
	Ultimo Mes	Ultimos 3 Meses	Ultimos 6 Meses	Año 2017	Año 2018	Año 2019
Rendimiento Bruto	7.710773	8.105721	8.408915	8.024535	8.429504	8.613267
Rendimiento Neto	7.710769	8.105722	8.408915	7.219132	8.246052	8.613266
Tasa libre de riesgo (Cetes 28 días)*	7.710773	8.105721	8.408915	8.024535	8.429504	8.613267
Índice de Referencia	7.565406	7.490763	8.000572	7.710623	8.102312	8.234039

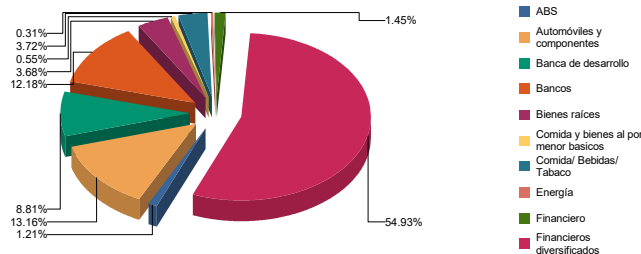
*El rendimiento neto es después de comisiones y el que obtuvo el inversionista en el periodo.
*La tasa libre de riesgo es una tasa que no incluye descuentos por comisiones, impuestos o cualquier otro gasto.
El desempeño de la sociedad en el pasado, no necesariamente es indicativo del desempeño que tendrá en el futuro.*

Composición de la cartera de inversión

Principales inversiones al mes de Marzo de 2020

Activo objeto de inversión subyacente			Monto (Miles \$)	%
Emisora	Nombre	Tipo		
CETES	200924	BI	\$ 2,425,950,000	37.02
CETES	200910	BI	\$ 1,847,695,090	28.19
CETES	201203	BI	\$ 287,809,980	4.39
BONDESD	240229	LD	\$ 131,517,834	2.01
CETES	210128	BI	\$ 131,517,566	2.01
VWLEASE	18-2	91	\$ 130,778,999	2.00
DAIMLER	19-3	91	\$ 110,106,109	1.68
FEFA	17-7	95	\$ 97,684,575	1.49
OSM	15-2	91	\$ 80,727,257	1.23
DAIMLER	18	91	\$ 80,110,098	1.22
Cartera Total			\$5,323,897,508.00	

Sector de Actividad Económica



DOCUMENTO CON INFORMACIÓN CLAVE PARA LA INVERSIÓN

**Comisiones y remuneraciones pagadas por la prestación de servicios
Pagadas por el cliente**

CONCEPTO	BOE1		Serie más representativa	
	%	\$	%	\$
Incumplimiento plazo mínimo de permanencia	No Aplica	0.00	No Aplica	0.00
Incumplimiento saldo mínimo de inversión	No Aplica	0.00	No Aplica	0.00
Compra de acciones	No Aplica	0.00	No Aplica	0.00
Venta de acciones	No Aplica	0.00	No Aplica	0.00
Servicio por asesoría	No Aplica	0.00	No Aplica	0.00
Servicio de custodia de activos objeto de inversión	No Aplica	0.00	No Aplica	0.00
Servicio de administración de acciones	No Aplica	0.00	No Aplica	0.00
Otras	No Aplica	0.00	No Aplica	0.00
TOTALES		0.00		0.00

*Monto por cada \$1,000.00 invertidos

Pagadas por el Fondo de Inversión

CONCEPTO	BOE1		Serie más representativa	
	%	\$	%	\$
Administración de activos	0.00%	0.00	0.51%	5.10
Administración de activos / sobre desempeño	0.00%	0.00	0.00%	0.00
Distribución de acciones	0.00%	0.00	0.00%	0.00
Valuación de acciones	0.00%	0.00	0.03%	0.30
Depósito de Activos Objeto de Inversión	0.00%	0.00	0.00%	0.00
Depósito de Acciones de Fondos de Inversión.	0.00%	0.00	0.00%	0.00
Contabilidad	0.00%	0.00	0.00%	0.00
Otras**	0.03%	0.30	0.51%	5.10
TOTALES	0.03%	0.30	1.05%	10.5

*Monto por cada \$1,000.00 invertidos

**Proveeduría de precios, mantenimiento de sistemas, custodia, cuotas a la BMV o alguna otra bolsa y CNBV, calificadoras, auditoría, honorarios a abogados, en su caso.

Información sobre comisiones y remuneraciones

Las comisiones por compra y venta de acciones, pueden disminuir el monto total de su inversión. Esto implica que usted recibiría un monto menor después de una operación.

Lo anterior, junto con las comisiones pagadas por el fondo, representa una reducción del rendimiento total que recibiría por su inversión en el fondo.

Algunos prestadores de servicios pueden establecer acuerdos con el fondo y ofrecerle descuentos por sus servicios. Para conocer de su existencia y el posible beneficio para usted pregunte con su distribuidor.

El prospecto de información, contiene un mayor detalle de los conflictos de interés a los que pudiera estar sujeto.

Políticas para la compra-venta de acciones

Plazo mínimo de permanencia	No existe.	Liquidez	Diaria.
Recepción de ordenes	Compra y Venta. Todos los días hábiles.	Horario	09:00:00 a 14:00:00
Ejecución de las operaciones	Compra y Venta. Mismo día de la solicitud.	Limite de recompra	Hasta el 100%, si el importe de las solicitudes de venta no excede del 10% de los activos netos del Fondo el día de la operación
Liquidación de las operaciones	Compra y Venta. Mismo día que se ejecute la operación.	Diferencial	Última vez que se aplico fue en el mes de Octubre de 2008: 3%.

*El fondo de inversión ante condiciones desordenadas de mercado u operaciones inusuales, podrá aplicar a las operaciones de compra-venta de sus acciones, un diferencial sobre el precio actualizado de valuación de dichas acciones, que haya determinado previamente, y conservarlo a favor de los inversionistas que permanecen en el Fondo.

Prestadores de servicios

Operadora	SURA Investment Management México, S.A. de C.V., Sociedad Operadora de Fondos de Inversión.
Distribuidoras	Para mayor información, consultar prospecto de información.
Valuadora	Operadora COVAF, S.A. de C.V., Sociedad Operadora Limitada de Fondos de Inversión.
Institución Calificadora de Valores	Moody's de México S.A de C.V.

Centro de atención al inversionista

Contacto	Ejecutivo de atención a clientes
Número Telefónico	(55) 9177 1199, (55) 9138 8900 sin costo: 01800-9177111 y 01800-2800808
Horario	8:30 a 18:00 horas.

Páginas electrónicas

Operadora	www.suraim.com.mx www.suramexico.com/inversiones
Distribuidora	Consultar Prospecto

Advertencias

El fondo de inversión no cuenta con garantía alguna del IPAB, ni de la sociedad operadora ni del Grupo Financiero al que, en su caso, esta última pertenezca. La inversión en el fondo se encuentra respaldada hasta por el monto de su patrimonio.

La inscripción en el Registro Nacional de Valores tendrá efectos declarativos y no convalidan los actos jurídicos que sean nulos de conformidad con las leyes aplicables, ni implican certificación sobre la bondad de los valores inscritos en el mismo, o sobre la solvencia, liquidez o calidad crediticia del fondo de inversión.

Ningún intermediario financiero, apoderado para celebrar operaciones con el público, o cualquier otra persona, está autorizado para proporcionar información o hacer declaración alguna adicional al contenido del presente documento o el prospecto de información al público inversionista, por lo que deberán entenderse como no autorizadas por el fondo.

Para mayor información, visite la página electrónica de nuestra operadora y/o distribuidora(s), donde podrá consultar el prospecto de información al público inversionista del fondo, así como la información actualizada sobre la cartera de inversiones del fondo.

El presente documento y el prospecto de información al público inversionista, son los únicos documentos de venta que reconoce el fondo de inversión como válidos.

SURA 1E, S.A. de C.V., Fondo de Inversión en Instrumentos de Deuda administrado por SURA Investment Management México, S.A de C.V., Sociedad Operadora de Fondos de Inversión.				
Tipo	Instrumentos de Deuda	Clase y Serie Accionaria	Posibles Adquirentes	Montos Mínimos de Inversión (\$)
Categoría	IDCP / Corto Plazo	BOE2	Personas morales no contribuyentes	serie sin monto mínimo de inversión
Clave de Pizarra	SUR1E			
Calificación	Aa-bf.mx/MRA2 (AA/2)			
Fecha de Autorización	28/03/2016			

Importante: El valor de una sociedad de inversión, cualquiera que sea su política de inversión, está sujeta a la fluctuación de los mercados, por lo que el inversionista puede obtener ganancias y pérdidas.

Objetivo de Inversión: El Fondo tiene como estrategia ofrecer a los clientes una cartera diversificada mayoritariamente compuesta de valores gubernamentales en directo y/o en reporto que genere un rendimiento superior a su portafolio de referencia (Cetes de 28 y 91 días), a través de una combinación de papeles gubernamentales, instrumentos derivados, instrumentos respaldados por activos y valores privados colocados por medio de oferta pública con baja exposición a riesgo de cambio en tasas de interés. El Fondo buscará diversificar su cartera de valores privados colocados por medio de oferta pública y valores respaldados por activos para mantener una calidad crediticia alta para el fondo total y evitar mantener concentraciones significativas en instrumentos de baja liquidez. El Fondo invertirá en papel gubernamental, estatales, municipales y de banca de desarrollo y de forma complementaria hasta un 49% de sus activos en valores privados colocados por medio de oferta pública, valores bancarios y /o respaldados por activos que considere atractivos, tomando en consideración su riesgo crediticio y su sobretasa en exceso al rendimiento de papeles gubernamentales. Asimismo, se podrá invertir de forma complementaria en depósitos bancarios y valores que se encuentren listados en el SIC y/o emitidos por países pertenecientes al IOSCO y la UE, incluido el Banco Central Europeo. El Fondo podrá realizar operaciones de reporto y de manera complementaria podrá invertir hasta un 40% en acciones de sociedades de inversión y en mecanismos de inversión ETF's y/o TRAC's. El Fondo invertirá en valores de deuda y ante un incremento en las tasas de interés, disminuirá el valor de los activos de deuda que conforman la cartera de los fondos en los que invierte, ajustando así su nivel de rendimiento a las nuevas condiciones del mercado, por lo que el riesgo de mercado es su principal riesgo. No existe plazo mínimo de permanencia, no obstante, se recomienda que para lograr el objetivo de inversión, permanezcan en el Fondo por lo menos un año calendario.

Régimen y política de inversión:

a) **Estrategia de administración:** Activa

b) **Límites:**

	Mín	Máx
1 Valores de fácil realización y/o valores con vencimiento menor a 3 meses	30%	100%
2 Valores de deuda	100%	%
3 Valores emitidos o avalador por el Gobierno Federal Mexicano	51%	100%
4 Valores denominados en pesos o UDIS	80%	100%
5 Instrumentos financieros derivados	0%	100%
6 Depósitos bancarios de dinero a la vista en entidades financieras (inclusive del exterior)	0%	49%
7 Valores privados colocados mediante oferta pública y valores bancarios	0%	49%
8 Mecanismos de inversión colectiva (ETFs & Trackers)	0%	40%

c) **Política de inversión:** La selección de valores va dirigido a conformar un Fondo de deuda gubernamental y valores privados colocados por medio de oferta pública de alta calidad crediticia. La mayoría (mínimo 80%) de los instrumentos del Fondo estarán denominados en pesos y/o UDIs. Los valores serán seleccionados para conformar una cartera diversificada con una baja exposición al riesgo de mercado de tasas, así como en instrumentos de tasa revisable, tasa fija nominal y /o tasa fija real con un plazo de vencimiento menor a un año. El Fondo podrá invertir en instrumentos de tasa revisable, fija nominal y/o real a plazos mayores a un año siempre y cuando el portafolio total mantenga una baja exposición al riesgo de mercado y una duración menor o igual a un año. El Fondo podrá realizar inversiones en sociedades de inversión y en ETFs y /o TRACs, acorde al régimen de inversión. d) **Índice o base de referencia:** 50% PiPCetes-28d, más un 50% PiPCetes-91d. e) El Fondo no invertirá en activos emitidos por sociedades del mismo consorcio empresarial al que está pertenece. f) El Fondo podrá realizar operaciones de préstamo de valores en calidad de prestamista, así como en instrumentos derivados con fines de especulación. El Fondo podrá invertir en instrumentos respaldados por activos con baja exposición a riesgo de cambio en tasas de interés. g) El Fondo no invertirá en valores estructurados, ni en títulos fiduciarios de capital. h) El fondo podrá realizar operaciones de préstamo de valores.

Información Relevante: El principal riesgo es el incremento en las tasas de interés, por lo que el Fondo está expuesto al riesgo de mercado.

Valor en riesgo (VaR) de la cartera de inversión respecto de sus activos netos: 0.06% con una probabilidad del 95%, dentro de condiciones normales de mercado. Bajo condiciones normales de mercado, la pérdida que en un escenario pesimista (5 en 100 veces) puede enfrentar la sociedad de inversión en un lapso de un día, es de \$0.60 pesos por cada \$1000.00 pesos invertidos. (Este dato es sólo una estimación y aplica solo en condiciones normales de mercado, las expectativas de pérdida podrían ser mayores, incluso por el monto total de la inversión realizada.

Desempeño histórico

índice de referencia: 50% PiPCetes-28d, más un 50% PiPCetes-91d.

Tabla de Rendimientos anualizados						
	Ultimo Mes	Ultimos 3 Meses	Ultimos 6 Meses	Año 2017	Año 2018	Año 2019
Rendimiento Bruto	7.710773	8.105721	8.408915	8.024535	8.429504	8.613267
Rendimiento Neto	7.089408	7.482145	7.782374	6.599055	7.620025	7.985127
Tasa libre de riesgo (Cetes 28 días)*	7.710773	8.105721	8.408915	8.024535	8.429504	8.613267
Índice de Referencia	7.565406	7.490763	8.000572	7.710623	8.102312	8.234039

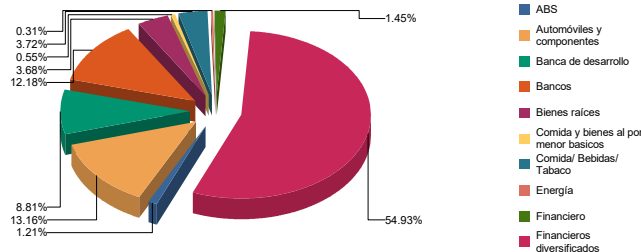
*El rendimiento neto es después de comisiones y el que obtuvo el inversionista en el periodo.
*La tasa libre de riesgo es una tasa que no incluye descuentos por comisiones, impuestos o cualquier otro gasto.
El desempeño de la sociedad en el pasado, no necesariamente es indicativo del desempeño que tendrá en el futuro.*

Composición de la cartera de inversión

Principales inversiones al mes de Marzo de 2020

Activo objeto de inversión subyacente			Monto (Miles \$)	%
Emisora	Nombre	Tipo		
CETES	200924	BI	\$ 2,425,950,000	37.02
CETES	200910	BI	\$ 1,847,695,090	28.19
CETES	201203	BI	\$ 287,809,980	4.39
BONDESD	240229	LD	\$ 131,517,834	2.01
CETES	210128	BI	\$ 131,517,566	2.01
VWLEASE	18-2	91	\$ 130,778,999	2.00
DAIMLER	19-3	91	\$ 110,106,109	1.68
FEFA	17-7	95	\$ 97,684,575	1.49
OSM	15-2	91	\$ 80,727,257	1.23
DAIMLER	18	91	\$ 80,110,098	1.22
Cartera Total			\$5,323,897,508.00	

Sector de Actividad Económica



DOCUMENTO CON INFORMACIÓN CLAVE PARA LA INVERSIÓN

**Comisiones y remuneraciones pagadas por la prestación de servicios
Pagadas por el cliente**

CONCEPTO	BOE2		Serie más representativa	
	%	\$	%	\$
Incumplimiento plazo mínimo de permanencia	No Aplica	0.00	No Aplica	0.00
Incumplimiento saldo mínimo de inversión	No Aplica	0.00	No Aplica	0.00
Compra de acciones	No Aplica	0.00	No Aplica	0.00
Venta de acciones	No Aplica	0.00	No Aplica	0.00
Servicio por asesoría	No Aplica	0.00	No Aplica	0.00
Servicio de custodia de activos objeto de inversión	No Aplica	0.00	No Aplica	0.00
Servicio de administración de acciones	No Aplica	0.00	No Aplica	0.00
Otras	No Aplica	0.00	No Aplica	0.00
TOTALES		0.00		0.00

*Monto por cada \$1,000.00 invertidos

Pagadas por el Fondo de Inversión

CONCEPTO	BOE2		Serie más representativa	
	%	\$	%	\$
Administración de activos	0.51%	5.10	0.03%	0.30
Administración de activos / sobre desempeño	0.00%	0.00	0.00%	0.00
Distribución de acciones	0.00%	0.00	0.00%	0.00
Valuación de acciones	0.00%	0.00	0.00%	0.00
Depósito de Activos Objeto de Inversión	0.00%	0.00	0.00%	0.00
Depósito de Acciones de Fondos de Inversión.	0.00%	0.00	0.00%	0.00
Contabilidad	0.00%	0.00	0.00%	0.00
Otras**	0.03%	0.30	0.51%	5.10
TOTALES	0.54%	5.40	0.54%	5.40

*Monto por cada \$1,000.00 invertidos

**Proveeduría de precios, mantenimiento de sistemas, custodia, cuotas a la BMV o alguna otra bolsa y CNBV, calificadoras, auditoría, honorarios a abogados, en su caso.

Información sobre comisiones y remuneraciones

Las comisiones por compra y venta de acciones, pueden disminuir el monto total de su inversión. Esto implica que usted recibiría un monto menor después de una operación.

Lo anterior, junto con las comisiones pagadas por el fondo, representa una reducción del rendimiento total que recibiría por su inversión en el fondo.

Algunos prestadores de servicios pueden establecer acuerdos con el fondo y ofrecerle descuentos por sus servicios. Para conocer de su existencia y el posible beneficio para usted pregunte con su distribuidor.

El prospecto de información, contiene un mayor detalle de los conflictos de interés a los que pudiera estar sujeto.

Políticas para la compra-venta de acciones

Plazo mínimo de permanencia	No existe.	Liquidez	Diaria.
Recepción de ordenes	Compra y Venta. Todos los días hábiles.	Horario	09:00:00 a 14:00:00
Ejecución de las operaciones	Compra y Venta. Mismo día de la solicitud.	Limite de recompra	Hasta el 100%, si el importe de las solicitudes de venta no excede del 10% de los activos netos del Fondo el día de la operación
Liquidación de las operaciones	Compra y Venta. Mismo día que se ejecute la operación.	Diferencial	Última vez que se aplico fue en el mes de Octubre de 2008: 3%.

*El fondo de inversión ante condiciones desordenadas de mercado u operaciones inusuales, podrá aplicar a las operaciones de compra-venta de sus acciones, un diferencial sobre el precio actualizado de valuación de dichas acciones, que haya determinado previamente, y conservarlo a favor de los inversionistas que permanecen en el Fondo.

Prestadores de servicios

Operadora	SURA Investment Management México, S.A. de C.V., Sociedad Operadora de Fondos de Inversión.
Distribuidoras	Para mayor información, consultar prospecto de información.
Valuadora	Operadora COVAF, S.A. de C.V., Sociedad Operadora Limitada de Fondos de Inversión.
Institución Calificadora de Valores	Moody's de México S.A de C.V.

Centro de atención al inversionista

Contacto	Ejecutivo de atención a clientes
Número Telefónico	(55) 9177 1199, (55) 9138 8900 sin costo: 01800-9177111 y 01800-2800808
Horario	8:30 a 18:00 horas.

Páginas electrónicas

Operadora	www.suraim.com.mx www.suramexico.com/inversiones
Distribuidora	Consultar Prospecto

Advertencias

El fondo de inversión no cuenta con garantía alguna del IPAB, ni de la sociedad operadora ni del Grupo Financiero al que, en su caso, esta última pertenezca. La inversión en el fondo se encuentra respaldada hasta por el monto de su patrimonio.

La inscripción en el Registro Nacional de Valores tendrá efectos declarativos y no convalidan los actos jurídicos que sean nulos de conformidad con las leyes aplicables, ni implican certificación sobre la bondad de los valores inscritos en el mismo, o sobre la solvencia, liquidez o calidad crediticia del fondo de inversión.

Ningún intermediario financiero, apoderado para celebrar operaciones con el público, o cualquier otra persona, está autorizado para proporcionar información o hacer declaración alguna adicional al contenido del presente documento o el prospecto de información al público inversionista, por lo que deberán entenderse como no autorizadas por el fondo.

Para mayor información, visite la página electrónica de nuestra operadora y/o distribuidora(s), donde podrá consultar el prospecto de información al público inversionista del fondo, así como la información actualizada sobre la cartera de inversiones del fondo.

El presente documento y el prospecto de información al público inversionista, son los únicos documentos de venta que reconoce el fondo de inversión como válidos.

SURA 1E, S.A. de C.V., Fondo de Inversión en Instrumentos de Deuda administrado por SURA Investment Management México, S.A de C.V., Sociedad Operadora de Fondos de Inversión.				
Tipo	Instrumentos de Deuda	Clase y Serie Accionaria	Posibles Adquirentes	Montos Mínimos de Inversión (\$)
Categoría	IDCP / Corto Plazo	BOE3	Personas morales no contribuyentes	serie sin monto mínimo de inversión
Clave de Pizarra	SUR1E			
Calificación	Aa-bf.mx/MRA2 (AA/2)			
Fecha de Autorización	28/03/2016			

Importante: El valor de una sociedad de inversión, cualquiera que sea su política de inversión, está sujeta a la fluctuación de los mercados, por lo que el inversionista puede obtener ganancias y pérdidas.

Objetivo de Inversión: El Fondo tiene como estrategia ofrecer a los clientes una cartera diversificada mayoritariamente compuesta de valores gubernamentales en directo y/o en reporto que genere un rendimiento superior a su portafolio de referencia (Cetes de 28 y 91 días), a través de una combinación de papeles gubernamentales, instrumentos derivados, instrumentos respaldados por activos y valores privados colocados por medio de oferta pública con baja exposición a riesgo de cambio en tasas de interés. El Fondo buscará diversificar su cartera de valores privados colocados por medio de oferta pública y valores respaldados por activos para mantener una calidad crediticia alta para el fondo total y evitar mantener concentraciones significativas en instrumentos de baja liquidez. El Fondo invertirá en papel gubernamental, estatales, municipales y de banca de desarrollo y de forma complementaria hasta un 49% de sus activos en valores privados colocados por medio de oferta pública, valores bancarios y /o respaldados por activos que considere atractivos, tomando en consideración su riesgo crediticio y su sobretasa en exceso al rendimiento de papeles gubernamentales. Asimismo, se podrá invertir de forma complementaria en depósitos bancarios y valores que se encuentren listados en el SIC y/o emitidos por países pertenecientes al IOSCO y la UE, incluido el Banco Central Europeo. El Fondo podrá realizar operaciones de reporto y de manera complementaria podrá invertir hasta un 40% en acciones de sociedades de inversión y en mecanismos de inversión ETF's y/o TRAC's. El Fondo invertirá en valores de deuda y ante un incremento en las tasas de interés, disminuirá el valor de los activos de deuda que conforman la cartera de los fondos en los que invierte, ajustando así su nivel de rendimiento a las nuevas condiciones del mercado, por lo que el riesgo de mercado es su principal riesgo. No existe plazo mínimo de permanencia, no obstante, se recomienda que para lograr el objetivo de inversión, permanezcan en el Fondo por lo menos un año calendario.

Régimen y política de inversión:

a) **Estrategia de administración:** Activa

b) **Límites:**

	Mín	Máx
1 Valores de fácil realización y/o valores con vencimiento menor a 3 meses	30%	100%
2 Valores de deuda	100%	%
3 Valores emitidos o avalador por el Gobierno Federal Mexicano	51%	100%
4 Valores denominados en pesos o UDIS	80%	100%
5 Instrumentos financieros derivados	0%	100%
6 Depósitos bancarios de dinero a la vista en entidades financieras (inclusive del exterior)	0%	49%
7 Valores privados colocados mediante oferta pública y valores bancarios	0%	49%
8 Mecanismos de inversión colectiva (ETFs & Trackers)	0%	40%

c) **Política de inversión:** La selección de valores va dirigido a conformar un Fondo de deuda gubernamental y valores privados colocados por medio de oferta pública de alta calidad crediticia. La mayoría (mínimo 80%) de los instrumentos del Fondo estarán denominados en pesos y/o UDIs. Los valores serán seleccionados para conformar una cartera diversificada con una baja exposición al riesgo de mercado de tasas, así como en instrumentos de tasa revisable, tasa fija nominal y /o tasa fija real con un plazo de vencimiento menor a un año. El Fondo podrá invertir en instrumentos de tasa revisable, fija nominal y/o real a plazos mayores a un año siempre y cuando el portafolio total mantenga una baja exposición al riesgo de mercado y una duración menor o igual a un año. El Fondo podrá realizar inversiones en sociedades de inversión y en ETFs y /o TRACs, acorde al régimen de inversión. d) **Índice o base de referencia:** 50% PiPCetes-28d, más un 50% PiPCetes-91d. e) El Fondo no invertirá en activos emitidos por sociedades del mismo consorcio empresarial al que está pertenece. f) El Fondo podrá realizar operaciones de préstamo de valores en calidad de prestamista, así como en instrumentos derivados con fines de especulación. El Fondo podrá invertir en instrumentos respaldados por activos con baja exposición a riesgo de cambio en tasas de interés. g) El Fondo no invertirá en valores estructurados, ni en títulos fiduciarios de capital. h) El fondo podrá realizar operaciones de préstamo de valores.

Información Relevante: El principal riesgo es el incremento en las tasas de interés, por lo que el Fondo está expuesto al riesgo de mercado.

Valor en riesgo (VaR) de la cartera de inversión respecto de sus activos netos: 0.06% con una probabilidad del 95%, dentro de condiciones normales de mercado. Bajo condiciones normales de mercado, la pérdida que en un escenario pesimista (5 en 100 veces) puede enfrentar la sociedad de inversión en un lapso de un día, es de \$0.60 pesos por cada \$1000.00 pesos invertidos. (Este dato es sólo una estimación y aplica solo en condiciones normales de mercado, las expectativas de pérdida podrían ser mayores, incluso por el monto total de la inversión realizada).

Desempeño histórico

índice de referencia: 50% PiPCetes-28d, más un 50% PiPCetes-91d.

Tabla de Rendimientos anualizados						
	Ultimo Mes	Ultimos 3 Meses	Ultimos 6 Meses	Año 2017	Año 2018	Año 2019
Rendimiento Bruto	7.710773	8.105721	8.408915	8.024535	8.429504	8.613267
Rendimiento Neto	6.780141	7.171703	7.470431	6.290358	7.308363	7.672412
Tasa libre de riesgo (Cetes 28 días)*	7.710773	8.105721	8.408915	8.024535	8.429504	8.613267
Índice de Referencia	7.565406	7.490763	8.000572	7.710623	8.102312	8.234039

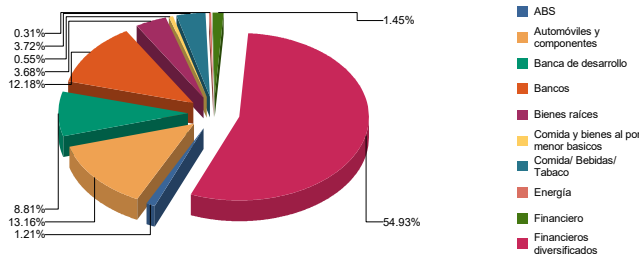
*El rendimiento neto es después de comisiones y el que obtuvo el inversionista en el periodo.
*La tasa libre de riesgo es una tasa que no incluye descuentos por comisiones, impuestos o cualquier otro gasto.
El desempeño de la sociedad en el pasado, no necesariamente es indicativo del desempeño que tendrá en el futuro.*

Composición de la cartera de inversión

Principales inversiones al mes de Marzo de 2020

Activo objeto de inversión subyacente			Monto (Miles \$)	%
Emisora	Nombre	Tipo		
CETES	200924	BI	\$ 2,425,950,000	37.02
CETES	200910	BI	\$ 1,847,695,090	28.19
CETES	201203	BI	\$ 287,809,980	4.39
BONDESD	240229	LD	\$ 131,517,834	2.01
CETES	210128	BI	\$ 131,517,566	2.01
VWLEASE	18-2	91	\$ 130,778,999	2.00
DAIMLER	19-3	91	\$ 110,106,109	1.68
FEFA	17-7	95	\$ 97,684,575	1.49
OSM	15-2	91	\$ 80,727,257	1.23
DAIMLER	18	91	\$ 80,110,098	1.22
Cartera Total			\$5,323,897,508.00	

Sector de Actividad Económica



DOCUMENTO CON INFORMACIÓN CLAVE PARA LA INVERSIÓN

**Comisiones y remuneraciones pagadas por la prestación de servicios
Pagadas por el cliente**

CONCEPTO	BOE3		Serie más representativa	
	%	\$	%	\$
Incumplimiento plazo mínimo de permanencia	No Aplica	0.00	No Aplica	0.00
Incumplimiento saldo mínimo de inversión	No Aplica	0.00	No Aplica	0.00
Compra de acciones	No Aplica	0.00	No Aplica	0.00
Venta de acciones	No Aplica	0.00	No Aplica	0.00
Servicio por asesoría	No Aplica	0.00	No Aplica	0.00
Servicio de custodia de activos objeto de inversión	No Aplica	0.00	No Aplica	0.00
Servicio de administración de acciones	No Aplica	0.00	No Aplica	0.00
Otras	No Aplica	0.00	No Aplica	0.00
TOTALES		0.00		0.00

*Monto por cada \$1,000.00 invertidos

Pagadas por el Fondo de Inversión

CONCEPTO	BOE3		Serie más representativa	
	%	\$	%	\$
Administración de activos	0.76%	7.60	0.00%	0.00
Administración de activos / sobre desempeño	0.00%	0.00	0.00%	0.00
Distribución de acciones	0.00%	0.00	0.00%	0.00
Valuación de acciones	0.00%	0.00	0.51%	5.10
Depósito de Activos Objeto de Inversión	0.00%	0.00	0.00%	0.00
Depósito de Acciones de Fondos de Inversión.	0.00%	0.00	0.00%	0.00
Contabilidad	0.00%	0.00	0.00%	0.00
Otras**	0.03%	0.30	0.00%	0.00
TOTALES	0.79%	7.90	0.51%	5.10

*Monto por cada \$1,000.00 invertidos

**Proveeduría de precios, mantenimiento de sistemas, custodia, cuotas a la BMV o alguna otra bolsa y CNBV, calificadoras, auditoría, honorarios a abogados, en su caso.

Información sobre comisiones y remuneraciones

Las comisiones por compra y venta de acciones, pueden disminuir el monto total de su inversión. Esto implica que usted recibiría un monto menor después de una operación.

Lo anterior, junto con las comisiones pagadas por el fondo, representa una reducción del rendimiento total que recibiría por su inversión en el fondo.

Algunos prestadores de servicios pueden establecer acuerdos con el fondo y ofrecerle descuentos por sus servicios. Para conocer de su existencia y el posible beneficio para usted pregunte con su distribuidor.

El prospecto de información, contiene un mayor detalle de los conflictos de interés a los que pudiera estar sujeto.

Políticas para la compra-venta de acciones

Plazo mínimo de permanencia	No existe.	Liquidez	Diaria.
Recepción de ordenes	Compra y Venta. Todos los días hábiles.	Horario	09:00:00 a 14:00:00
Ejecución de las operaciones	Compra y Venta. Mismo día de la solicitud.	Limite de recompra	Hasta el 100%, si el importe de las solicitudes de venta no excede del 10% de los activos netos del Fondo el día de la operación
Liquidación de las operaciones	Compra y Venta. Mismo día que se ejecute la operación.	Diferencial	Última vez que se aplico fue en el mes de Octubre de 2008: 3%.

*El fondo de inversión ante condiciones desordenadas de mercado u operaciones inusuales, podrá aplicar a las operaciones de compra-venta de sus acciones, un diferencial sobre el precio actualizado de valuación de dichas acciones, que haya determinado previamente, y conservarlo a favor de los inversionistas que permanecen en el Fondo.

Prestadores de servicios

Operadora	SURA Investment Management México, S.A. de C.V., Sociedad Operadora de Fondos de Inversión.
Distribuidoras	Para mayor información, consultar prospecto de información.
Valuadora	Operadora COVAF, S.A. de C.V., Sociedad Operadora Limitada de Fondos de Inversión.
Institución Calificadora de Valores	Moody's de México S.A de C.V.

Centro de atención al inversionista

Contacto	Ejecutivo de atención a clientes
Número Telefónico	(55) 9177 1199, (55) 9138 8900 sin costo: 01800-9177111 y 01800-2800808
Horario	8:30 a 18:00 horas.

Páginas electrónicas

Operadora	www.suraim.com.mx www.suramexico.com/inversiones
Distribuidora	Consultar Prospecto

Advertencias

El fondo de inversión no cuenta con garantía alguna del IPAB, ni de la sociedad operadora ni del Grupo Financiero al que, en su caso, esta última pertenezca. La inversión en el fondo se encuentra respaldada hasta por el monto de su patrimonio.

La inscripción en el Registro Nacional de Valores tendrá efectos declarativos y no convalidan los actos jurídicos que sean nulos de conformidad con las leyes aplicables, ni implican certificación sobre la bondad de los valores inscritos en el mismo, o sobre la solvencia, liquidez o calidad crediticia del fondo de inversión.

Ningún intermediario financiero, apoderado para celebrar operaciones con el público, o cualquier otra persona, está autorizado para proporcionar información o hacer declaración alguna adicional al contenido del presente documento o el prospecto de información al público inversionista, por lo que deberán entenderse como no autorizadas por el fondo.

Para mayor información, visite la página electrónica de nuestra operadora y/o distribuidora(s), donde podrá consultar el prospecto de información al público inversionista del fondo, así como la información actualizada sobre la cartera de inversiones del fondo.

El presente documento y el prospecto de información al público inversionista, son los únicos documentos de venta que reconoce el fondo de inversión como válidos.

SURA 1E, S.A. de C.V., Fondo de Inversión en Instrumentos de Deuda administrado por SURA Investment Management México, S.A de C.V., Sociedad Operadora de Fondos de Inversión.				
Tipo	Instrumentos de Deuda	Clase y Serie Accionaria	Posibles Adquirentes	Montos Mínimos de Inversión (\$)
Categoría	IDCP / Corto Plazo	BOE4	Personas morales no contribuyentes	serie sin monto mínimo de inversión
Clave de Pizarra	SUR1E			
Calificación	Aa-bf.mx/MRA2 (AA/2)			
Fecha de Autorización	28/03/2016			

Importante: El valor de una sociedad de inversión, cualquiera que sea su política de inversión, está sujeta a la fluctuación de los mercados, por lo que el inversionista puede obtener ganancias y pérdidas.

Objetivo de Inversión: El Fondo tiene como estrategia ofrecer a los clientes una cartera diversificada mayoritariamente compuesta de valores gubernamentales en directo y/o en reporto que genere un rendimiento superior a su portafolio de referencia (Cetes de 28 y 91 días), a través de una combinación de papeles gubernamentales, instrumentos derivados, instrumentos respaldados por activos y valores privados colocados por medio de oferta pública con baja exposición a riesgo de cambio en tasas de interés. El Fondo buscará diversificar su cartera de valores privados colocados por medio de oferta pública y valores respaldados por activos para mantener una calidad crediticia alta para el fondo total y evitar mantener concentraciones significativas en instrumentos de baja liquidez. El Fondo invertirá en papel gubernamental, estatales, municipales y de banca de desarrollo y de forma complementaria hasta un 49% de sus activos en valores privados colocados por medio de oferta pública, valores bancarios y/o respaldados por activos que considere atractivos, tomando en consideración su riesgo crediticio y su sobretasa en exceso al rendimiento de papeles gubernamentales. Asimismo, se podrá invertir de forma complementaria en depósitos bancarios y valores que se encuentren listados en el SIC y/o emitidos por países pertenecientes al IOSCO y la UE, incluido el Banco Central Europeo. El Fondo podrá realizar operaciones de reporto y de manera complementaria podrá invertir hasta un 40% en acciones de sociedades de inversión y en mecanismos de inversión ETF's y/o TRAC's. El Fondo invertirá en valores de deuda y ante un incremento en las tasas de interés, disminuirá el valor de los activos de deuda que conforman la cartera de los fondos en los que invierte, ajustando así su nivel de rendimiento a las nuevas condiciones del mercado, por lo que el riesgo de mercado es su principal riesgo. No existe plazo mínimo de permanencia, no obstante, se recomienda que para lograr el objetivo de inversión, permanezcan en el Fondo por lo menos un año calendario.

Régimen y política de inversión:

a) **Estrategia de administración:** Activa

b) **Límites:**

	Mín	Máx
1 Valores de fácil realización y/o valores con vencimiento menor a 3 meses	30%	100%
2 Valores de deuda	100%	%
3 Valores emitidos o avalador por el Gobierno Federal Mexicano	51%	100%
4 Valores denominados en pesos o UDIS	80%	100%
5 Instrumentos financieros derivados	0%	100%
6 Depósitos bancarios de dinero a la vista en entidades financieras (inclusive del exterior)	0%	49%
7 Valores privados colocados mediante oferta pública y valores bancarios	0%	49%
8 Mecanismos de inversión colectiva (ETFs & Trackers)	0%	40%

c) **Política de inversión:** La selección de valores va dirigido a conformar un Fondo de deuda gubernamental y valores privados colocados por medio de oferta pública de alta calidad crediticia. La mayoría (mínimo 80%) de los instrumentos del Fondo estarán denominados en pesos y/o UDIs. Los valores serán seleccionados para conformar una cartera diversificada con una baja exposición al riesgo de mercado de tasas, así como en instrumentos de tasa revisable, tasa fija nominal y /o tasa fija real con un plazo de vencimiento menor a un año. El Fondo podrá invertir en instrumentos de tasa revisable, fija nominal y/o real a plazos mayores a un año siempre y cuando el portafolio total mantenga una baja exposición al riesgo de mercado y una duración menor o igual a un año. El Fondo podrá realizar inversiones en sociedades de inversión y en ETFs y /o TRACs, acorde al régimen de inversión. d) **Índice o base de referencia:** 50% PiPCetes-28d, más un 50% PiPCetes-91d. e) El Fondo no invertirá en activos emitidos por sociedades del mismo consorcio empresarial al que está pertenece. f) El Fondo podrá realizar operaciones de préstamo de valores en calidad de prestamista, así como en instrumentos derivados con fines de especulación. El Fondo podrá invertir en instrumentos respaldados por activos con baja exposición a riesgo de cambio en tasas de interés. g) El Fondo no invertirá en valores estructurados, ni en títulos fiduciarios de capital. h) El fondo podrá realizar operaciones de préstamo de valores.

Información Relevante: El principal riesgo es el incremento en las tasas de interés, por lo que el Fondo está expuesto al riesgo de mercado.

Valor en riesgo (VaR) de la cartera de inversión respecto de sus activos netos: 0.06% con una probabilidad del 95%, dentro de condiciones normales de mercado. Bajo condiciones normales de mercado, la pérdida que en un escenario pesimista (5 en 100 veces) puede enfrentar la sociedad de inversión en un lapso de un día, es de \$0.60 pesos por cada \$1000.00 pesos invertidos. (Este dato es sólo una estimación y aplica solo en condiciones normales de mercado, las expectativas de pérdida podrían ser mayores, incluso por el monto total de la inversión realizada.

Desempeño histórico

índice de referencia: 50% PiPCetes-28d, más un 50% PiPCetes-91d.

Tabla de Rendimientos anualizados						
	Ultimo Mes	Ultimos 3 Meses	Ultimos 6 Meses	Año 2017	Año 2018	Año 2019
Rendimiento Bruto	7.710773	8.105721	8.408915	8.024535	8.429504	8.613267
Rendimiento Neto	6.471912	6.862284	7.159438	5.982527	6.997618	7.360593
Tasa libre de riesgo (Cetes 28 días)*	7.710773	8.105721	8.408915	8.024535	8.429504	8.613267
Índice de Referencia	7.565406	7.490763	8.000572	7.710623	8.102312	8.234039

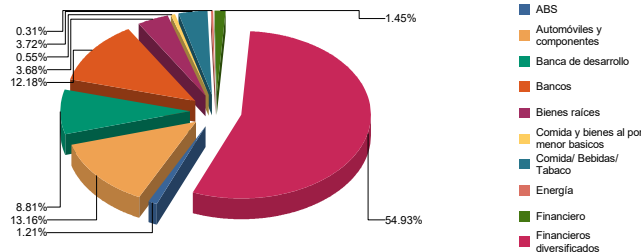
*El rendimiento neto es después de comisiones y el que obtuvo el inversionista en el periodo.
*La tasa libre de riesgo es una tasa que no incluye descuentos por comisiones, impuestos o cualquier otro gasto.
El desempeño de la sociedad en el pasado, no necesariamente es indicativo del desempeño que tendrá en el futuro.*

Composición de la cartera de inversión

Principales inversiones al mes de Marzo de 2020

Activo objeto de inversión subyacente			Monto (Miles \$)	%
Emisora	Nombre	Tipo		
CETES	200924	BI	\$ 2,425,950,000	37.02
CETES	200910	BI	\$ 1,847,695,090	28.19
CETES	201203	BI	\$ 287,809,980	4.39
BONDESD	240229	LD	\$ 131,517,834	2.01
CETES	210128	BI	\$ 131,517,566	2.01
VWLEASE	18-2	91	\$ 130,778,999	2.00
DAIMLER	19-3	91	\$ 110,106,109	1.68
FEFA	17-7	95	\$ 97,684,575	1.49
OSM	15-2	91	\$ 80,727,257	1.23
DAIMLER	18	91	\$ 80,110,098	1.22
Cartera Total			\$5,323,897,508.00	

Sector de Actividad Económica



DOCUMENTO CON INFORMACIÓN CLAVE PARA LA INVERSIÓN

**Comisiones y remuneraciones pagadas por la prestación de servicios
Pagadas por el cliente**

CONCEPTO	BOE4		Serie más representativa	
	%	\$	%	\$
Incumplimiento plazo mínimo de permanencia	No Aplica	0.00	No Aplica	0.00
Incumplimiento saldo mínimo de inversión	No Aplica	0.00	No Aplica	0.00
Compra de acciones	No Aplica	0.00	No Aplica	0.00
Venta de acciones	No Aplica	0.00	No Aplica	0.00
Servicio por asesoría	No Aplica	0.00	No Aplica	0.00
Servicio de custodia de activos objeto de inversión	No Aplica	0.00	No Aplica	0.00
Servicio de administración de acciones	No Aplica	0.00	No Aplica	0.00
Otras	No Aplica	0.00	No Aplica	0.00
TOTALES		0.00		0.00

*Monto por cada \$1,000.00 invertidos

Pagadas por el Fondo de Inversión

CONCEPTO	BOE4		Serie más representativa	
	%	\$	%	\$
Administración de activos	1.02%	10.2	0.03%	0.30
Administración de activos / sobre desempeño	0.00%	0.00	0.00%	0.00
Distribución de acciones	0.00%	0.00	0.00%	0.00
Valuación de acciones	0.00%	0.00	0.51%	5.10
Depósito de Activos Objeto de Inversión	0.00%	0.00	0.00%	0.00
Depósito de Acciones de Fondos de Inversión.	0.00%	0.00	0.00%	0.00
Contabilidad	0.00%	0.00	0.00%	0.00
Otras**	0.03%	0.30	0.03%	0.30
TOTALES	1.05%	10.5	0.57%	5.70

*Monto por cada \$1,000.00 invertidos

**Proveeduría de precios, mantenimiento de sistemas, custodia, cuotas a la BMV o alguna otra bolsa y CNBV, calificadoras, auditoría, honorarios a abogados, en su caso.

Información sobre comisiones y remuneraciones

Las comisiones por compra y venta de acciones, pueden disminuir el monto total de su inversión. Esto implica que usted recibiría un monto menor después de una operación.

Lo anterior, junto con las comisiones pagadas por el fondo, representa una reducción del rendimiento total que recibiría por su inversión en el fondo.

Algunos prestadores de servicios pueden establecer acuerdos con el fondo y ofrecerle descuentos por sus servicios. Para conocer de su existencia y el posible beneficio para usted pregunte con su distribuidor.

El prospecto de información, contiene un mayor detalle de los conflictos de interés a los que pudiera estar sujeto.

Políticas para la compra-venta de acciones

Plazo mínimo de permanencia	No existe.	Liquidez	Diaria.
Recepción de ordenes	Compra y Venta. Todos los días hábiles.	Horario	09:00:00 a 14:00:00
Ejecución de las operaciones	Compra y Venta. Mismo día de la solicitud.	Limite de recompra	Hasta el 100%, si el importe de las solicitudes de venta no excede del 10% de los activos netos del Fondo el día de la operación
Liquidación de las operaciones	Compra y Venta. Mismo día que se ejecute la operación.	Diferencial	Última vez que se aplico fue en el mes de Octubre de 2008: 3%.

*El fondo de inversión ante condiciones desordenadas de mercado u operaciones inusuales, podrá aplicar a las operaciones de compra-venta de sus acciones, un diferencial sobre el precio actualizado de valuación de dichas acciones, que haya determinado previamente, y conservarlo a favor de los inversionistas que permanecen en el Fondo.

Prestadores de servicios

Operadora	SURA Investment Management México, S.A. de C.V., Sociedad Operadora de Fondos de Inversión.
Distribuidoras	Para mayor información, consultar prospecto de información.
Valuadora	Operadora COVAF, S.A. de C.V., Sociedad Operadora Limitada de Fondos de Inversión.
Institución Calificadora de Valores	Moody's de México S.A de C.V.

Centro de atención al inversionista

Contacto	Ejecutivo de atención a clientes
Número Telefónico	(55) 9177 1199, (55) 9138 8900 sin costo: 01800-9177111 y 01800-2800808
Horario	8:30 a 18:00 horas.

Páginas electrónicas

Operadora	www.suraim.com.mx www.suramexico.com/inversiones
Distribuidora	Consultar Prospecto

Advertencias

El fondo de inversión no cuenta con garantía alguna del IPAB, ni de la sociedad operadora ni del Grupo Financiero al que, en su caso, esta última pertenezca. La inversión en el fondo se encuentra respaldada hasta por el monto de su patrimonio.

La inscripción en el Registro Nacional de Valores tendrá efectos declarativos y no convalidan los actos jurídicos que sean nulos de conformidad con las leyes aplicables, ni implican certificación sobre la bondad de los valores inscritos en el mismo, o sobre la solvencia, liquidez o calidad crediticia del fondo de inversión.

Ningún intermediario financiero, apoderado para celebrar operaciones con el público, o cualquier otra persona, está autorizado para proporcionar información o hacer declaración alguna adicional al contenido del presente documento o el prospecto de información al público inversionista, por lo que deberán entenderse como no autorizadas por el fondo.

Para mayor información, visite la página electrónica de nuestra operadora y/o distribuidora(s), donde podrá consultar el prospecto de información al público inversionista del fondo, así como la información actualizada sobre la cartera de inversiones del fondo.

El presente documento y el prospecto de información al público inversionista, son los únicos documentos de venta que reconoce el fondo de inversión como válidos.

SURA 1E, S.A. de C.V., Fondo de Inversión en Instrumentos de Deuda administrado por SURA Investment Management México, S.A de C.V., Sociedad Operadora de Fondos de Inversión.				
Tipo	Instrumentos de Deuda	Clase y Serie Accionaria	Posibles Adquirentes	Montos Mínimos de Inversión (\$)
Categoría	IDCP / Corto Plazo	BOE5	Personas morales no contribuyentes	Máximo de \$20,000,000
Clave de Pizarra	SUR1E			
Calificación	Aa-bf.mx/MRA2 (AA/2)			
Fecha de Autorización	28/03/2016			

Importante: El valor de una sociedad de inversión, cualquiera que sea su política de inversión, está sujeta a la fluctuación de los mercados, por lo que el inversionista puede obtener ganancias y pérdidas.

Objetivo de Inversión: El Fondo tiene como estrategia ofrecer a los clientes una cartera diversificada mayoritariamente compuesta de valores gubernamentales en directo y/o en reporto que genere un rendimiento superior a su portafolio de referencia (Cetes de 28 y 91 días), a través de una combinación de papeles gubernamentales, instrumentos derivados, instrumentos respaldados por activos y valores privados colocados por medio de oferta pública con baja exposición a riesgo de cambio en tasas de interés. El Fondo buscará diversificar su cartera de valores privados colocados por medio de oferta pública y valores respaldados por activos para mantener una calidad crediticia alta para el fondo total y evitar mantener concentraciones significativas en instrumentos de baja liquidez. El Fondo invertirá en papel gubernamental, estatales, municipales y de banca de desarrollo y de forma complementaria hasta un 49% de sus activos en valores privados colocados por medio de oferta pública, valores bancarios y /o respaldados por activos que considere atractivos, tomando en consideración su riesgo crediticio y su sobretasa en exceso al rendimiento de papeles gubernamentales. Asimismo, se podrá invertir de forma complementaria en depósitos bancarios y valores que se encuentren listados en el SIC y/o emitidos por países pertenecientes al IOSCO y la UE, incluido el Banco Central Europeo. El Fondo podrá realizar operaciones de reporto y de manera complementaria podrá invertir hasta un 40% en acciones de sociedades de inversión y en mecanismos de inversión ETF's y/o TRAC's. El Fondo invertirá en valores de deuda y ante un incremento en las tasas de interés, disminuirá el valor de los activos de deuda que conforman la cartera de los fondos en los que invierte, ajustando así su nivel de rendimiento a las nuevas condiciones del mercado, por lo que el riesgo de mercado es su principal riesgo. No existe plazo mínimo de permanencia, no obstante, se recomienda que para lograr el objetivo de inversión, permanezcan en el Fondo por lo menos un año calendario.

Régimen y política de inversión:

a) **Estrategia de administración:** Activa

b) **Límites:**

	Mín	Máx
1 Valores de fácil realización y/o valores con vencimiento menor a 3 meses	30%	100%
2 Valores de deuda	100%	%
3 Valores emitidos o avalador por el Gobierno Federal Mexicano	51%	100%
4 Valores denominados en pesos o UDIS	80%	100%
5 Instrumentos financieros derivados	0%	100%
6 Depósitos bancarios de dinero a la vista en entidades financieras (inclusive del exterior)	0%	49%
7 Valores privados colocados mediante oferta pública y valores bancarios	0%	49%
8 Mecanismos de inversión colectiva (ETFs & Trackers)	0%	40%

c) **Política de inversión:** La selección de valores va dirigido a conformar un Fondo de deuda gubernamental y valores privados colocados por medio de oferta pública de alta calidad crediticia. La mayoría (mínimo 80%) de los instrumentos del Fondo estarán denominados en pesos y/o UDIs. Los valores serán seleccionados para conformar una cartera diversificada con una baja exposición al riesgo de mercado de tasas, así como en instrumentos de tasa revisable, tasa fija nominal y /o tasa fija real con un plazo de vencimiento menor a un año. El Fondo podrá invertir en instrumentos de tasa revisable, fija nominal y/o real a plazos mayores a un año siempre y cuando el portafolio total mantenga una baja exposición al riesgo de mercado y una duración menor o igual a un año. El Fondo podrá realizar inversiones en sociedades de inversión y en ETFs y /o TRACs, acorde al régimen de inversión. d) **Índice o base de referencia:** 50% PiPCetes-28d, más un 50% PiPCetes-91d. e) El Fondo no invertirá en activos emitidos por sociedades del mismo consorcio empresarial al que está pertenece. f) El Fondo podrá realizar operaciones de préstamo de valores en calidad de prestamista, así como en instrumentos derivados con fines de especulación. El Fondo podrá invertir en instrumentos respaldados por activos con baja exposición a riesgo de cambio en tasas de interés. g) El Fondo no invertirá en valores estructurados, ni en títulos fiduciarios de capital. h) El fondo podrá realizar operaciones de préstamo de valores.

Información Relevante: El principal riesgo es el incremento en las tasas de interés, por lo que el Fondo está expuesto al riesgo de mercado.

Valor en riesgo (VaR) de la cartera de inversión respecto de sus activos netos: 0.06% con una probabilidad del 95%, dentro de condiciones normales de mercado. Bajo condiciones normales de mercado, la pérdida que en un escenario pesimista (5 en 100 veces) puede enfrentar la sociedad de inversión en un lapso de un día, es de \$0.60 pesos por cada \$1000.00 pesos invertidos. (Este dato es sólo una estimación y aplica solo en condiciones normales de mercado, las expectativas de pérdida podrían ser mayores, incluso por el monto total de la inversión realizada).

Desempeño histórico

índice de referencia: 50% PiPCetes-28d, más un 50% PiPCetes-91d.

Tabla de Rendimientos anualizados						
	Ultimo Mes	Ultimos 3 Meses	Ultimos 6 Meses	Año 2017	Año 2018	Año 2019
Rendimiento Bruto	7.710773	8.105721	8.408915	8.024535	8.429504	8.613267
Rendimiento Neto	4.036626	4.417926	4.703318	3.551738	4.543510	4.898235
Tasa libre de riesgo (Cetes 28 días)*	7.710773	8.105721	8.408915	8.024535	8.429504	8.613267
Índice de Referencia	7.565406	7.490763	8.000572	7.710623	8.102312	8.234039

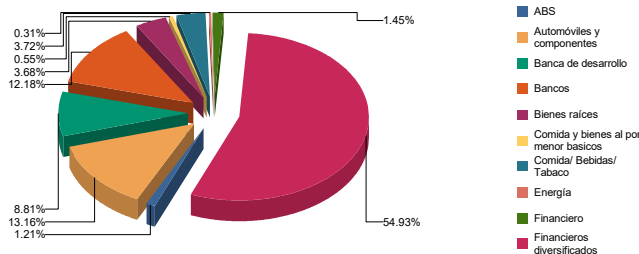
El rendimiento neto es después de comisiones y el que obtuvo el inversionista en el periodo.
**La tasa libre de riesgo es una tasa que no incluye descuentos por comisiones, impuestos o cualquier otro gasto.*
El desempeño de la sociedad en el pasado, no necesariamente es indicativo del desempeño que tendrá en el futuro.

Composición de la cartera de inversión

Principales inversiones al mes de Marzo de 2020

Activo objeto de inversión subyacente			Monto (Miles \$)	%
Emisora	Nombre	Tipo		
CETES	200924	BI	\$ 2,425,950,000	37.02
CETES	200910	BI	\$ 1,847,695,090	28.19
CETES	201203	BI	\$ 287,809,980	4.39
BONDESD	240229	LD	\$ 131,517,834	2.01
CETES	210128	BI	\$ 131,517,566	2.01
VWLEASE	18-2	91	\$ 130,778,999	2.00
DAIMLER	19-3	91	\$ 110,106,109	1.68
FEFA	17-7	95	\$ 97,684,575	1.49
OSM	15-2	91	\$ 80,727,257	1.23
DAIMLER	18	91	\$ 80,110,098	1.22
Cartera Total			\$5,323,897,508.00	

Sector de Actividad Económica



DOCUMENTO CON INFORMACIÓN CLAVE PARA LA INVERSIÓN

**Comisiones y remuneraciones pagadas por la prestación de servicios
Pagadas por el cliente**

CONCEPTO	BOES		Serie más representativa	
	%	\$	%	\$
Incumplimiento plazo mínimo de permanencia	No Aplica	0.00	No Aplica	0.00
Incumplimiento saldo mínimo de inversión	No Aplica	0.00	No Aplica	0.00
Compra de acciones	No Aplica	0.00	No Aplica	0.00
Venta de acciones	No Aplica	0.00	No Aplica	0.00
Servicio por asesoría	No Aplica	0.00	No Aplica	0.00
Servicio de custodia de activos objeto de inversión	No Aplica	0.00	No Aplica	0.00
Servicio de administración de acciones	No Aplica	0.00	No Aplica	0.00
Otras	No Aplica	0.00	No Aplica	0.00
TOTALES		0.00		0.00

*Monto por cada \$1,000.00 invertidos

Pagadas por el Fondo de Inversión

CONCEPTO	BOES		Serie más representativa	
	%	\$	%	\$
Administración de activos	3.05%	30.5	0.51%	5.10
Administración de activos / sobre desempeño	0.00%	0.00	0.00%	0.00
Distribución de acciones	0.00%	0.00	0.00%	0.00
Valuación de acciones	0.00%	0.00	0.00%	0.00
Depósito de Activos Objeto de Inversión	0.00%	0.00	0.00%	0.00
Depósito de Acciones de Fondos de Inversión.	0.00%	0.00	0.00%	0.00
Contabilidad	0.00%	0.00	0.00%	0.00
Otras**	0.03%	0.30	0.51%	5.10
TOTALES	3.08%	30.8	1.02%	10.2

*Monto por cada \$1,000.00 invertidos

**Proveeduría de precios, mantenimiento de sistemas, custodia, cuotas a la BMV o alguna otra bolsa y CNBV, calificadoras, auditoría, honorarios a abogados, en su caso.

Información sobre comisiones y remuneraciones

Las comisiones por compra y venta de acciones, pueden disminuir el monto total de su inversión. Esto implica que usted recibiría un monto menor después de una operación.

Lo anterior, junto con las comisiones pagadas por el fondo, representa una reducción del rendimiento total que recibiría por su inversión en el fondo.

Algunos prestadores de servicios pueden establecer acuerdos con el fondo y ofrecerle descuentos por sus servicios. Para conocer de su existencia y el posible beneficio para usted pregunte con su distribuidor.

El prospecto de información, contiene un mayor detalle de los conflictos de interés a los que pudiera estar sujeto.

Políticas para la compra-venta de acciones

Plazo mínimo de permanencia	No existe.	Liquidez	Diaria.
Recepción de ordenes	Compra y Venta. Todos los días hábiles.	Horario	09:00:00 a 14:00:00
Ejecución de las operaciones	Compra y Venta. Mismo día de la solicitud.	Limite de recompra	Hasta el 100%, si el importe de las solicitudes de venta no excede del 10% de los activos netos del Fondo el día de la operación
Liquidación de las operaciones	Compra y Venta. Mismo día que se ejecute la operación.	Diferencial	Última vez que se aplico fue en el mes de Octubre de 2008: 3%.

*El fondo de inversión ante condiciones desordenadas de mercado u operaciones inusuales, podrá aplicar a las operaciones de compra-venta de sus acciones, un diferencial sobre el precio actualizado de valuación de dichas acciones, que haya determinado previamente, y conservarlo a favor de los inversionistas que permanecen en el Fondo.

Prestadores de servicios

Operadora	SURA Investment Management México, S.A. de C.V., Sociedad Operadora de Fondos de Inversión.
Distribuidoras	Para mayor información, consultar prospecto de información.
Valuadora	Operadora COVAF, S.A. de C.V., Sociedad Operadora Limitada de Fondos de Inversión.
Institución Calificadora de Valores	Moody's de México S.A de C.V.

Centro de atención al inversionista

Contacto	Ejecutivo de atención a clientes
Número Telefónico	(55) 9177 1199, (55) 9138 8900 sin costo: 01800-9177111 y 01800-2800808
Horario	8:30 a 18:00 horas.

Páginas electrónicas

Operadora	www.suraim.com.mx www.suramexico.com/inversiones
Distribuidora	Consultar Prospecto

Advertencias

El fondo de inversión no cuenta con garantía alguna del IPAB, ni de la sociedad operadora ni del Grupo Financiero al que, en su caso, esta última pertenezca. La inversión en el fondo se encuentra respaldada hasta por el monto de su patrimonio.

La inscripción en el Registro Nacional de Valores tendrá efectos declarativos y no convalidan los actos jurídicos que sean nulos de conformidad con las leyes aplicables, ni implican certificación sobre la bondad de los valores inscritos en el mismo, o sobre la solvencia, liquidez o calidad crediticia del fondo de inversión.

Ningún intermediario financiero, apoderado para celebrar operaciones con el público, o cualquier otra persona, está autorizado para proporcionar información o hacer declaración alguna adicional al contenido del presente documento o el prospecto de información al público inversionista, por lo que deberán entenderse como no autorizadas por el fondo.

Para mayor información, visite la página electrónica de nuestra operadora y/o distribuidora(s), donde podrá consultar el prospecto de información al público inversionista del fondo, así como la información actualizada sobre la cartera de inversiones del fondo.

El presente documento y el prospecto de información al público inversionista, son los únicos documentos de venta que reconoce el fondo de inversión como válidos.