

SURA 1, S.A. de C.V., Fondo de Inversión en Instrumentos de Deuda administrado por SURA Investment Management México, S.A de C.V., Sociedad Operadora de Fondos de Inversión.				
Tipo	Instrumentos de Deuda	Clase y Serie Accionaria	Posibles Adquirentes	Montos Mínimos de Inversión (\$)
Categoría	IDDIS / Deuda Discrecional	BF	Personas físicas - distribuidores	serie sin monto mínimo de inversión
Clave de Pizarra	SUR1			
Calificación	Aaa-bf.mx/MRA2 (AAA/2)			
Fecha de Autorización	28/03/2016			

**Importante:** El valor de una sociedad de inversión, cualquiera que sea su política de inversión, está sujeta a la fluctuación de los mercados, por lo que el inversionista puede obtener ganancias y pérdidas. "Este Fondo por su grado de especialización se recomienda a inversionistas con amplios conocimientos financieros".

**Objetivo de Inversión:** La estrategia del Fondo se basará en una exposición al riesgo de conformidad con el VaR establecido, a pesar de que se tenga considerada una base de referencia. Pretende ofrecer a los clientes una cartera diversificada mayoritariamente compuesta de valores gubernamentales en directo y/o en reporto que genere un rendimiento superior a su portafolio de referencia, a través de una combinación de papeles gubernamentales, instrumentos derivados, instrumentos respaldados por activos y valores privados colocados por medio de oferta pública con baja exposición a riesgo de cambio en tasas de interés. Se espera una volatilidad similar a la observada por un portafolio compuesto por CETES de 28 días. Invertirá de forma complementaria en valores de banca de desarrollo y en valores privados colocados por medio de oferta pública y valores bancarios, en instrumentos respaldados por activos que considere atractivos, tomando en consideración su riesgo crediticio y su sobretasa en exceso al rendimiento de papeles gubernamentales.

Asimismo, se podrá invertir de forma complementaria en depósitos bancarios, inclusive del exterior y en valores estatales y /o municipales, acciones de sociedades de inversión y en mecanismos de inversión colectiva ETF's. Toda vez que las operaciones con instrumentos financieros derivados podrán ser especulativas, éstas implican un riesgo representativo en el Fondo. No existe plazo mínimo de permanencia adicional al que existe en las políticas de operación del Fondo, pero se recomienda que para lograr el objetivo de inversión, permanezcan entre uno y tres años calendario.

**Régimen y política de inversión:**

a) **Estrategia de administración:** Activa

b) **Límites:**

	Mín	Máx
1 Valores de fácil realización y/o valores con vencimiento menor a 3 meses	30%	100%
2 Valores de deuda	0%	100%
3 Valores emitidos o avalador por el Gobierno Federal Mexicano	51%	100%
4 Valores denominados en pesos o UDIS	80%	100%
5 Instrumentos financieros derivados	0%	100%
6 Depósitos bancarios de dinero a la vista en entidades financieras (inclusive del exterior)	0%	49%
7 Valores privados colocados mediante oferta pública y valores bancarios	0%	49%
8 Mecanismos de inversión colectiva (ETFs & Trackers)	0%	40%

c) **Política de inversión:** La selección de valores va dirigido a conformar un Fondo de deuda gubernamental y valores privados colocados por medio de oferta pública de alta calidad crediticia. La mayoría (mínimo 80%) de los instrumentos del Fondo estarán denominados en pesos y /o UDIs. Los valores serán seleccionados para conformar una cartera diversificada con exposición al riesgo de mercado de tasas, de baja a media, así como en instrumentos de tasa revisable, tasa fija nominal y /o tasa fija real con un plazo de vencimiento menor a un año. El Fondo podrá invertir en instrumentos de tasa revisable, fija nominal y/o real, mantendrá una duración máxima de tres años y podrá realizar inversiones en sociedades de inversión y en ETFs, acorde al régimen de inversión. d) **Índice o base de referencia:** PiPCetes-28d e) No invertirá en activos emitidos por sociedades del mismo consorcio empresarial al que ésta pertenece. Podrá invertir en acciones de fondos de inversión no administradas por la Operadora de acuerdo a lo establecido en los parámetros de inversión del prospecto. f) Podrá realizar operaciones de préstamo de valores en calidad de prestamista y en instrumentos derivados con fines de especulación; podrá invertir en instrumentos respaldados por activos con baja exposición a riesgo de cambio en tasas de interés. g) No invertirá en valores estructurados.

**Información Relevante:** El principal riesgo es el incremento en las tasas de interés, por lo que el Fondo está expuesto al riesgo de mercado.

**Valor en riesgo (VaR) de la cartera de inversión respecto de sus activos netos:** 0.06% con una probabilidad del 95%.

La pérdida que en un escenario pesimista (5 en 100 veces) puede enfrentar la sociedad de inversión en un lapso de un día, es de \$0.60 peso por cada \$1000.00 pesos invertidos. (Este dato es sólo una estimación y aplica solo en condiciones normales de mercado, las expectativas de pérdida podrían ser mayores, incluso por el monto total de la inversión realizada).

**Desempeño histórico**

índice de referencia: PiPCetes-28d

Tabla de Rendimientos anualizados						
	Ultimo Mes	Ultimos 3 Meses	Ultimos 6 Meses	Año 2017	Año 2018	Año 2019
Rendimiento Bruto	8.347681	7.847275	8.351780	7.482083	8.267263	8.610864
Rendimiento Neto	4.900962	4.416177	5.233897	3.467008	5.544537	5.593394
Tasa libre de riesgo (Cetes 28 días)*	8.347681	7.847275	8.351780	7.482083	8.267263	8.610864
Índice de Referencia	7.565406	7.490763	8.000572	7.710623	8.102312	8.234039

El rendimiento neto es después de comisiones y el que obtuvo el inversionista en el periodo.

\*La tasa libre de riesgo es una tasa que no incluye descuentos por comisiones, impuestos o cualquier otro gasto.

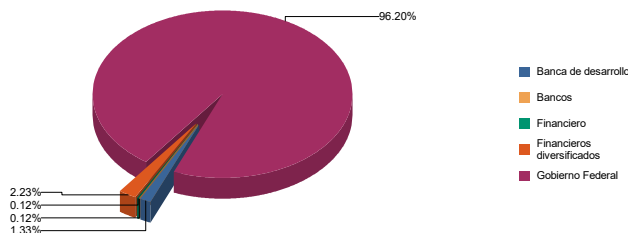
El desempeño de la sociedad en el pasado, no necesariamente es indicativo del desempeño que tendrá en el futuro.

**Composición de la cartera de inversión**

Principales inversiones al mes de Marzo de 2020

Activo objeto de inversión subyacente			Monto (Miles \$)	%
Emisora	Nombre	Tipo		
CETES	210128	BI	\$ 12,357,214	33.15
BONDESD	240229	LD	\$ 7,252,171	19.45
BONDESD	210325	LD	\$ 7,002,977	18.78
CETES	200423	BI	\$ 3,984,510	10.69
UDIBONO	201210	S	\$ 3,034,471	8.14
CETES	210128	BI	\$ 1,798,051	4.82
BONDESD	200402	LD	\$ 1,005,183	2.70
FEFA	18-4	95	\$ 502,345	1.35
NRF	18	91	\$ 299,820	0.80
BBVALMX	18	91	\$ 44,585	0.12
Cartera Total			\$37,281,327.00	

**Sector de Actividad Económica**



**DOCUMENTO CON INFORMACIÓN CLAVE PARA LA INVERSIÓN**

**Comisiones y remuneraciones pagadas por la prestación de servicios  
Pagadas por el cliente**

CONCEPTO	BF		Serie más representativa	
	%	\$	%	\$
Incumplimiento plazo mínimo de permanencia	No Aplica	0.00	No Aplica	0.00
Incumplimiento saldo mínimo de inversión	No Aplica	0.00	No Aplica	0.00
Compra de acciones	No Aplica	0.00	No Aplica	0.00
Venta de acciones	No Aplica	0.00	No Aplica	0.00
Servicio por asesoría	No Aplica	0.00	No Aplica	0.00
Servicio de custodia de activos objeto de inversión	No Aplica	0.00	No Aplica	0.00
Servicio de administración de acciones	No Aplica	0.00	No Aplica	0.00
Otras	No Aplica	0.00	No Aplica	0.00
<b>TOTALES</b>		0.00		0.00

\*Monto por cada \$1,000.00 invertidos

**Pagadas por el Fondo de Inversión**

CONCEPTO	BF		Serie más representativa	
	%	\$	%	\$
Administración de activos	1.52%	15.2	1.52%	15.2
Administración de activos / sobre desempeño	0.00%	0.00	0.00%	0.00
Distribución de acciones	0.00%	0.00	0.00%	0.00
Valuación de acciones	0.00%	0.00	0.00%	0.00
Depósito de Activos Objeto de Inversión	0.00%	0.00	0.00%	0.00
Depósito de Acciones de Fondos de Inversión.	0.00%	0.00	0.00%	0.00
Contabilidad	0.00%	0.00	0.00%	0.00
Otras**	0.00%	0.00	0.00%	0.00
<b>TOTALES</b>	1.52%	15.2	1.52%	15.2

\*Monto por cada \$1,000.00 invertidos

\*\*Proveeduría de precios, mantenimiento de sistemas, custodia, cuotas a la BMV o alguna otra bolsa y CNBV, calificadoras, auditoría, honorarios a abogados, en su caso.

**Información sobre comisiones y remuneraciones**

Las comisiones por compra y venta de acciones, pueden disminuir el monto total de su inversión. Esto implica que usted recibiría un monto menor después de una operación.

Lo anterior, junto con las comisiones pagadas por el fondo, representa una reducción del rendimiento total que recibiría por su inversión en el fondo.

Algunos prestadores de servicios pueden establecer acuerdos con el fondo y ofrecerle descuentos por sus servicios. Para conocer de su existencia y el posible beneficio para usted pregunte con su distribuidor.

El prospecto de información, contiene un mayor detalle de los conflictos de interés a los que pudiera estar sujeto.

**Políticas para la compra-venta de acciones**

Plazo mínimo de permanencia	No existe.	Liquidez	Diaria.
Recepción de ordenes	Compra y Venta. Todos los días hábiles.	Horario	09:00:00 a 14:00:00
Ejecución de las operaciones	Compra y Venta. Mismo día de la solicitud.	Limite de recompra	Hasta el 10%, si el importe de las solicitudes de venta excede dicho porcentaje de los activos netos del Fondo, el día de la operación.
Liquidación de las operaciones	Compra y Venta. Mismo día en que se ejecute la operación.	Diferencial	Última vez que se aplicó, fue en octubre de 2008: 3.5%.

\*El fondo de inversión ante condiciones desordenadas de mercado u operaciones inusuales, podrá aplicar a las operaciones de compra-venta de sus acciones, un diferencial sobre el precio actualizado de valuación de dichas acciones, que haya determinado previamente, y conservarlo a favor de los inversionistas que permanecen en el Fondo.

**Prestadores de servicios**

Operadora	SURA Investment Management México, S.A. de C.V., Sociedad Operadora de Fondos de Inversión.
Distribuidoras	Para mayor información, consultar prospecto de información.
Valuadora	Operadora COVAF, S.A. de C.V., Sociedad Operadora Limitada de Fondos de Inversión.
Institución Calificadora de Valores	Moody's de México S.A de C.V.

**Centro de atención al inversionista**

Contacto	Ejecutivo de atención a clientes
Número Telefónico	(55) 9177 1199, (55) 9138 8900 sin costo: 01800-9177111 y 01800-2800808
Horario	8:30 a 18:00 horas.

**Páginas electrónicas**

Operadora	www.suraim.com.mx www.suramexico.com/inversiones
Distribuidora	Consultar Prospecto

**Advertencias**

El fondo de inversión no cuenta con garantía alguna del IPAB, ni de la sociedad operadora ni del Grupo Financiero al que, en su caso, esta última pertenezca. La inversión en el fondo se encuentra respaldada hasta por el monto de su patrimonio.

La inscripción en el Registro Nacional de Valores tendrá efectos declarativos y no convalidan los actos jurídicos que sean nulos de conformidad con las leyes aplicables, ni implican certificación sobre la bondad de los valores inscritos en el mismo, o sobre la solvencia, liquidez o calidad crediticia del fondo de inversión.

Ningún intermediario financiero, apoderado para celebrar operaciones con el público, o cualquier otra persona, está autorizado para proporcionar información o hacer declaración alguna adicional al contenido del presente documento o el prospecto de información al público inversionista, por lo que deberán entenderse como no autorizadas por el fondo.

Para mayor información, visite la página electrónica de nuestra operadora y/o distribuidora(s), donde podrá consultar el prospecto de información al público inversionista del fondo, así como la información actualizada sobre la cartera de inversiones del fondo.

El presente documento y el prospecto de información al público inversionista, son los únicos documentos de venta que reconoce el fondo de inversión como válidos.

SURA 1, S.A. de C.V., Fondo de Inversión en Instrumentos de Deuda administrado por SURA Investment Management México, S.A de C.V., Sociedad Operadora de Fondos de Inversión.				
Tipo	Instrumentos de Deuda	Clase y Serie Accionaria	Posibles Adquirentes	Montos Mínimos de Inversión (\$)
Categoría	IDDIS / Deuda Discrecional	BF0	Personas Físicas	serie sin monto mínimo de inversión
Clave de Pizarra	SUR1			
Calificación	Aaa-bf.mx/MRA2 (AAA/2)			
Fecha de Autorización	28/03/2016			

**Importante:** El valor de una sociedad de inversión, cualquiera que sea su política de inversión, está sujeta a la fluctuación de los mercados, por lo que el inversionista puede obtener ganancias y pérdidas. "Este Fondo por su grado de especialización se recomienda a inversionistas con amplios conocimientos financieros".

**Objetivo de Inversión:** La estrategia del Fondo se basará en una exposición al riesgo de conformidad con el VaR establecido, a pesar de que se tenga considerada una base de referencia. Pretende ofrecer a los clientes una cartera diversificada mayoritariamente compuesta de valores gubernamentales en directo y/o en reporto que genere un rendimiento superior a su portafolio de referencia, a través de una combinación de papeles gubernamentales, instrumentos derivados, instrumentos respaldados por activos y valores privados colocados por medio de oferta pública con baja exposición a riesgo de cambio en tasas de interés. Se espera una volatilidad similar a la observada por un portafolio compuesto por CETES de 28 días. Invertirá de forma complementaria en valores de banca de desarrollo y en valores privados colocados por medio de oferta pública y valores bancarios, en instrumentos respaldados por activos que considere atractivos, tomando en consideración su riesgo crediticio y su sobretasa en exceso al rendimiento de papeles gubernamentales.

Asimismo, se podrá invertir de forma complementaria en depósitos bancarios, inclusive del exterior y en valores estatales y /o municipales, acciones de sociedades de inversión y en mecanismos de inversión colectiva ETF's. Toda vez que las operaciones con instrumentos financieros derivados podrán ser especulativas, éstas implican un riesgo representativo en el Fondo. No existe plazo mínimo de permanencia adicional al que existe en las políticas de operación del Fondo, pero se recomienda que para lograr el objetivo de inversión, permanezcan entre uno y tres años calendario.

**Régimen y política de inversión:**

a) **Estrategia de administración:** Activa

b) **Límites:**

	Mín	Máx
1 Valores de fácil realización y/o valores con vencimiento menor a 3 meses	30%	100%
2 Valores de deuda	0%	100%
3 Valores emitidos o avalador por el Gobierno Federal Mexicano	51%	100%
4 Valores denominados en pesos o UDIS	80%	100%
5 Instrumentos financieros derivados	0%	100%
6 Depósitos bancarios de dinero a la vista en entidades financieras (inclusive del exterior)	0%	49%
7 Valores privados colocados mediante oferta pública y valores bancarios	0%	49%
8 Mecanismos de inversión colectiva (ETFs & Trackers)	0%	40%

c) **Política de inversión:** La selección de valores va dirigido a conformar un Fondo de deuda gubernamental y valores privados colocados por medio de oferta pública de alta calidad crediticia. La mayoría (mínimo 80%) de los instrumentos del Fondo estarán denominados en pesos y /o UDIs. Los valores serán seleccionados para conformar una cartera diversificada con exposición al riesgo de mercado de tasas, de baja a media, así como en instrumentos de tasa revisable, tasa fija nominal y /o tasa fija real con un plazo de vencimiento menor a un año. El Fondo podrá invertir en instrumentos de tasa revisable, fija nominal y/o real, mantendrá una duración máxima de tres años y podrá realizar inversiones en sociedades de inversión y en ETFs, acorde al régimen de inversión. d) **Índice o base de referencia:** PiPCetes-28d e) No invertirá en activos emitidos por sociedades del mismo consorcio empresarial al que ésta pertenece. Podrá invertir en acciones de fondos de inversión no administradas por la Operadora de acuerdo a lo establecido en los parámetros de inversión del prospecto. f) Podrá realizar operaciones de préstamo de valores en calidad de prestamista y en instrumentos derivados con fines de especulación; podrá invertir en instrumentos respaldados por activos con baja exposición a riesgo de cambio en tasas de interés. g) No invertirá en valores estructurados.

**Información Relevante:** El principal riesgo es el incremento en las tasas de interés, por lo que el Fondo está expuesto al riesgo de mercado.

**Valor en riesgo (VaR) de la cartera de inversión respecto de sus activos netos:** 0.06% con una probabilidad del 95%.

La pérdida que en un escenario pesimista (5 en 100 veces) puede enfrentar la sociedad de inversión en un lapso de un día, es de \$0.60 peso por cada \$1000.00 pesos invertidos. (Este dato es sólo una estimación y aplica solo en condiciones normales de mercado, las expectativas de pérdida podrían ser mayores, incluso por el monto total de la inversión realizada).

**Desempeño histórico**  
índice de referencia: PiPCetes-28d

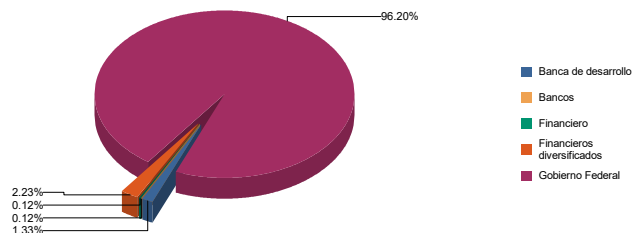
Tabla de Rendimientos anualizados						
	Ultimo Mes	Ultimos 3 Meses	Ultimos 6 Meses	Año 2017	Año 2018	Año 2019
Rendimiento Bruto	8.347681	7.847275	8.351780	7.482083	8.267263	8.610864
Rendimiento Neto	6.915798	6.415335	7.220406	5.327108	7.466096	7.572367
Tasa libre de riesgo (Cetes 28 días)*	8.347681	7.847275	8.351780	7.482083	8.267263	8.610864
Índice de Referencia	7.565406	7.490763	8.000572	7.710623	8.102312	8.234039

El rendimiento neto es después de comisiones y el que obtuvo el inversionista en el periodo.  
\*La tasa libre de riesgo es una tasa que no incluye descuentos por comisiones, impuestos o cualquier otro gasto.  
El desempeño de la sociedad en el pasado, no necesariamente es indicativo del desempeño que tendrá en el futuro.

**Composición de la cartera de inversión**  
Principales inversiones al mes de Marzo de 2020

Activo objeto de inversión subyacente			Monto (Miles \$)	%
Emisora	Nombre	Tipo		
CETES	210128	BI	\$ 12,357,214	33.15
BONDESD	240229	LD	\$ 7,252,171	19.45
BONDESD	210325	LD	\$ 7,002,977	18.78
CETES	200423	BI	\$ 3,984,510	10.69
UDIBONO	201210	S	\$ 3,034,471	8.14
CETES	210128	BI	\$ 1,798,051	4.82
BONDESD	200402	LD	\$ 1,005,183	2.70
FEFA	18-4	95	\$ 502,345	1.35
NRF	18	91	\$ 299,820	0.80
BBVALMX	18	91	\$ 44,585	0.12
Cartera Total			\$37,281,327.00	

**Sector de Actividad Económica**



**DOCUMENTO CON INFORMACIÓN CLAVE PARA LA INVERSIÓN**

**Comisiones y remuneraciones pagadas por la prestación de servicios  
Pagadas por el cliente**

CONCEPTO	BF0		Serie más representativa	
	%	\$	%	\$
Incumplimiento plazo mínimo de permanencia	No Aplica	0.00	No Aplica	0.00
Incumplimiento saldo mínimo de inversión	No Aplica	0.00	No Aplica	0.00
Compra de acciones	No Aplica	0.00	No Aplica	0.00
Venta de acciones	No Aplica	0.00	No Aplica	0.00
Servicio por asesoría	No Aplica	0.00	No Aplica	0.00
Servicio de custodia de activos objeto de inversión	No Aplica	0.00	No Aplica	0.00
Servicio de administración de acciones	No Aplica	0.00	No Aplica	0.00
Otras	No Aplica	0.00	No Aplica	0.00
<b>TOTALES</b>		0.00		0.00

\*Monto por cada \$1,000.00 invertidos

**Pagadas por el Fondo de Inversión**

CONCEPTO	BF0		Serie más representativa	
	%	\$	%	\$
Administración de activos	0.00%	0.00	1.52%	15.2
Administración de activos / sobre desempeño	0.00%	0.00	0.00%	0.00
Distribución de acciones	0.00%	0.00	0.00%	0.00
Valuación de acciones	0.00%	0.00	0.00%	0.00
Depósito de Activos Objeto de Inversión	0.00%	0.00	0.00%	0.00
Depósito de Acciones de Fondos de Inversión.	0.00%	0.00	0.00%	0.00
Contabilidad	0.00%	0.00	0.00%	0.00
Otras**	0.00%	0.00	0.00%	0.00
<b>TOTALES</b>	0.00%	0.00	1.52%	15.2

\*Monto por cada \$1,000.00 invertidos

\*\*Proveeduría de precios, mantenimiento de sistemas, custodia, cuotas a la BMV o alguna otra bolsa y CNBV, calificadoras, auditoría, honorarios a abogados, en su caso.

**Información sobre comisiones y remuneraciones**

Las comisiones por compra y venta de acciones, pueden disminuir el monto total de su inversión. Esto implica que usted recibiría un monto menor después de una operación.

Lo anterior, junto con las comisiones pagadas por el fondo, representa una reducción del rendimiento total que recibiría por su inversión en el fondo.

Algunos prestadores de servicios pueden establecer acuerdos con el fondo y ofrecerle descuentos por sus servicios. Para conocer de su existencia y el posible beneficio para usted pregunte con su distribuidor.

El prospecto de información, contiene un mayor detalle de los conflictos de interés a los que pudiera estar sujeto.

**Políticas para la compra-venta de acciones**

Plazo mínimo de permanencia	No existe.	Liquidez	Diaria.
Recepción de ordenes	Compra y Venta. Todos los días hábiles.	Horario	09:00:00 a 14:00:00
Ejecución de las operaciones	Compra y Venta. Mismo día de la solicitud.	Limite de recompra	Hasta el 10%, si el importe de las solicitudes de venta excede dicho porcentaje de los activos netos del Fondo, el día de la operación.
Liquidación de las operaciones	Compra y Venta. Mismo día en que se ejecute la operación.	Diferencial	Última vez que se aplicó, fue en octubre de 2008: 3.5%.

\*El fondo de inversión ante condiciones desordenadas de mercado u operaciones inusuales, podrá aplicar a las operaciones de compra-venta de sus acciones, un diferencial sobre el precio actualizado de valuación de dichas acciones, que haya determinado previamente, y conservarlo a favor de los inversionistas que permanecen en el Fondo.

**Prestadores de servicios**

Operadora	SURA Investment Management México, S.A. de C.V., Sociedad Operadora de Fondos de Inversión.
Distribuidoras	Para mayor información, consultar prospecto de información.
Valuadora	Operadora COVAF, S.A. de C.V., Sociedad Operadora Limitada de Fondos de Inversión.
Institución Calificadora de Valores	Moody's de México S.A de C.V.

**Centro de atención al inversionista**

Contacto	Ejecutivo de atención a clientes
Número Telefónico	(55) 9177 1199, (55) 9138 8900 sin costo: 01800-9177111 y 01800-2800808
Horario	8:30 a 18:00 horas.

**Páginas electrónicas**

Operadora	www.suraim.com.mx www.suramexico.com/inversiones
Distribuidora	Consultar Prospecto

**Advertencias**

El fondo de inversión no cuenta con garantía alguna del IPAB, ni de la sociedad operadora ni del Grupo Financiero al que, en su caso, esta última pertenezca. La inversión en el fondo se encuentra respaldada hasta por el monto de su patrimonio.

La inscripción en el Registro Nacional de Valores tendrá efectos declarativos y no convalidan los actos jurídicos que sean nulos de conformidad con las leyes aplicables, ni implican certificación sobre la bondad de los valores inscritos en el mismo, o sobre la solvencia, liquidez o calidad crediticia del fondo de inversión.

Ningún intermediario financiero, apoderado para celebrar operaciones con el público, o cualquier otra persona, está autorizado para proporcionar información o hacer declaración alguna adicional al contenido del presente documento o el prospecto de información al público inversionista, por lo que deberán entenderse como no autorizadas por el fondo.

Para mayor información, visite la página electrónica de nuestra operadora y/o distribuidora(s), donde podrá consultar el prospecto de información al público inversionista del fondo, así como la información actualizada sobre la cartera de inversiones del fondo.

El presente documento y el prospecto de información al público inversionista, son los únicos documentos de venta que reconoce el fondo de inversión como válidos.

SURA 1, S.A. de C.V., Fondo de Inversión en Instrumentos de Deuda administrado por SURA Investment Management México, S.A de C.V., Sociedad Operadora de Fondos de Inversión.				
Tipo	Instrumentos de Deuda	Clase y Serie Accionaria	Posibles Adquirentes	Montos Mínimos de Inversión (\$)
Categoría	IDDIS / Deuda Discrecional	BF1	Personas Físicas	Igual o mayor a \$3,000,000.00 pesos
Clave de Pizarra	SUR1			
Calificación	Aaa-bf.mx/MRA2 (AAA/2)			
Fecha de Autorización	28/03/2016			

**Importante:** El valor de una sociedad de inversión, cualquiera que sea su política de inversión, está sujeta a la fluctuación de los mercados, por lo que el inversionista puede obtener ganancias y pérdidas. "Este Fondo por su grado de especialización se recomienda a inversionistas con amplios conocimientos financieros".

**Objetivo de Inversión:** La estrategia del Fondo se basará en una exposición al riesgo de conformidad con el VaR establecido, a pesar de que se tenga considerada una base de referencia. Pretende ofrecer a los clientes una cartera diversificada mayoritariamente compuesta de valores gubernamentales en directo y/o en reporto que genere un rendimiento superior a su portafolio de referencia, a través de una combinación de papeles gubernamentales, instrumentos derivados, instrumentos respaldados por activos y valores privados colocados por medio de oferta pública con baja exposición a riesgo de cambio en tasas de interés. Se espera una volatilidad similar a la observada por un portafolio compuesto por CETES de 28 días. Invertirá de forma complementaria en valores de banca de desarrollo y en valores privados colocados por medio de oferta pública y valores bancarios, en instrumentos respaldados por activos que considere atractivos, tomando en consideración su riesgo crediticio y su sobretasa en exceso al rendimiento de papeles gubernamentales.

Asimismo, se podrá invertir de forma complementaria en depósitos bancarios, inclusive del exterior y en valores estatales y /o municipales, acciones de sociedades de inversión y en mecanismos de inversión colectiva ETF's. Toda vez que las operaciones con instrumentos financieros derivados podrán ser especulativas, éstas implican un riesgo representativo en el Fondo. No existe plazo mínimo de permanencia adicional al que existe en las políticas de operación del Fondo, pero se recomienda que para lograr el objetivo de inversión, permanezcan entre uno y tres años calendario.

**Régimen y política de inversión:**

a) **Estrategia de administración:** Activa

b) **Límites:**

	Min	Máx
1 Valores de fácil realización y/o valores con vencimiento menor a 3 meses	30%	100%
2 Valores de deuda	0%	100%
3 Valores emitidos o avalador por el Gobierno Federal Mexicano	51%	100%
4 Valores denominados en pesos o UDIS	80%	100%
5 Instrumentos financieros derivados	0%	100%
6 Depósitos bancarios de dinero a la vista en entidades financieras (inclusive del exterior)	0%	49%
7 Valores privados colocados mediante oferta pública y valores bancarios	0%	49%
8 Mecanismos de inversión colectiva (ETFs & Trackers)	0%	40%

c) **Política de inversión:** La selección de valores va dirigido a conformar un Fondo de deuda gubernamental y valores privados colocados por medio de oferta pública de alta calidad crediticia. La mayoría (mínimo 80%) de los instrumentos del Fondo estarán denominados en pesos y /o UDIs. Los valores serán seleccionados para conformar una cartera diversificada con exposición al riesgo de mercado de tasas, de baja a media, así como en instrumentos de tasa revisable, tasa fija nominal y /o tasa fija real con un plazo de vencimiento menor a un año. El Fondo podrá invertir en instrumentos de tasa revisable, fija nominal y/o real, mantendrá una duración máxima de tres años y podrá realizar inversiones en sociedades de inversión y en ETFs, acorde al régimen de inversión. d) **Índice o base de referencia:** PiPCetes-28d e) No invertirá en activos emitidos por sociedades del mismo consorcio empresarial al que ésta pertenece. Podrá invertir en acciones de fondos de inversión no administradas por la Operadora de acuerdo a lo establecido en los parámetros de inversión del prospecto. f) Podrá realizar operaciones de préstamo de valores en calidad de prestamista y en instrumentos derivados con fines de especulación; podrá invertir en instrumentos respaldados por activos con baja exposición a riesgo de cambio en tasas de interés. g) No invertirá en valores estructurados.

**Información Relevante:** El principal riesgo es el incremento en las tasas de interés, por lo que el Fondo está expuesto al riesgo de mercado.

**Valor en riesgo (VaR) de la cartera de inversión respecto de sus activos netos:** 0.06% con una probabilidad del 95%.

La pérdida que en un escenario pesimista (5 en 100 veces) puede enfrentar la sociedad de inversión en un lapso de un día, es de \$0.60 peso por cada \$1000.00 pesos invertidos. (Este dato es sólo una estimación y aplica solo en condiciones normales de mercado, las expectativas de pérdida podrían ser mayores, incluso por el monto total de la inversión realizada).

**Desempeño histórico**  
índice de referencia: PiPCetes-28d

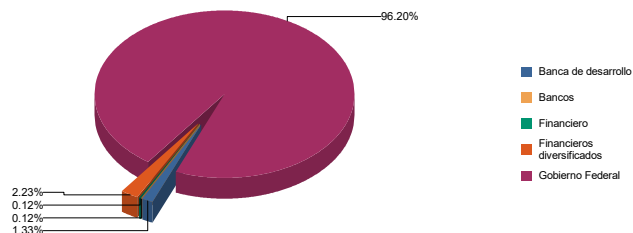
Tabla de Rendimientos anualizados						
	Ultimo Mes	Ultimos 3 Meses	Ultimos 6 Meses	Año 2017	Año 2018	Año 2019
Rendimiento Bruto	8.347681	7.847275	8.351780	7.482083	8.267263	8.610864
Rendimiento Neto	5.414921	4.930798	5.742843	3.951574	6.040843	6.100030
Tasa libre de riesgo (Cetes 28 días)*	8.347681	7.847275	8.351780	7.482083	8.267263	8.610864
Índice de Referencia	7.565406	7.490763	8.000572	7.710623	8.102312	8.234039

*El rendimiento neto es después de comisiones y el que obtuvo el inversionista en el periodo.  
\*La tasa libre de riesgo es una tasa que no incluye descuentos por comisiones, impuestos o cualquier otro gasto.  
El desempeño de la sociedad en el pasado, no necesariamente es indicativo del desempeño que tendrá en el futuro.*

**Composición de la cartera de inversión**  
Principales inversiones al mes de Marzo de 2020

Activo objeto de inversión subyacente			Monto (Miles \$)	%
Emisora	Nombre	Tipo		
CETES	210128	BI	\$ 12,357.214	33.15
BONDESD	240229	LD	\$ 7,252.171	19.45
BONDESD	210325	LD	\$ 7,002.977	18.78
CETES	200423	BI	\$ 3,984.510	10.69
UDIBONO	201210	S	\$ 3,034.471	8.14
CETES	210128	BI	\$ 1,798.051	4.82
BONDESD	200402	LD	\$ 1,005.183	2.70
FEFA	18-4	95	\$ 502.345	1.35
NRF	18	91	\$ 299.820	0.80
BBVALMX	18	91	\$ 44.585	0.12
Cartera Total			\$37,281,327.00	

**Sector de Actividad Económica**





**DOCUMENTO CON INFORMACIÓN CLAVE PARA LA INVERSIÓN**

**Comisiones y remuneraciones pagadas por la prestación de servicios  
Pagadas por el cliente**

CONCEPTO	BF1		Serie más representativa	
	%	\$	%	\$
Incumplimiento plazo mínimo de permanencia	No Aplica	0.00	No Aplica	0.00
Incumplimiento saldo mínimo de inversión	No Aplica	0.00	No Aplica	0.00
Compra de acciones	No Aplica	0.00	No Aplica	0.00
Venta de acciones	No Aplica	0.00	No Aplica	0.00
Servicio por asesoría	No Aplica	0.00	No Aplica	0.00
Servicio de custodia de activos objeto de inversión	No Aplica	0.00	No Aplica	0.00
Servicio de administración de acciones	No Aplica	0.00	No Aplica	0.00
Otras	No Aplica	0.00	No Aplica	0.00
<b>TOTALES</b>		0.00		0.00

\*Monto por cada \$1,000.00 invertidos

**Pagadas por el Fondo de Inversión**

CONCEPTO	BF1		Serie más representativa	
	%	\$	%	\$
Administración de activos	1.12%	11.2	1.52%	15.2
Administración de activos / sobre desempeño	0.00%	0.00	0.00%	0.00
Distribución de acciones	0.00%	0.00	0.00%	0.00
Valuación de acciones	0.00%	0.00	0.00%	0.00
Depósito de Activos Objeto de Inversión	0.00%	0.00	0.00%	0.00
Depósito de Acciones de Fondos de Inversión.	0.00%	0.00	0.00%	0.00
Contabilidad	0.00%	0.00	0.00%	0.00
Otras**	0.00%	0.00	0.00%	0.00
<b>TOTALES</b>	1.12%	11.2	1.52%	15.2

\*Monto por cada \$1,000.00 invertidos

\*\*Proveeduría de precios, mantenimiento de sistemas, custodia, cuotas a la BMV o alguna otra bolsa y CNBV, calificadoras, auditoría, honorarios a abogados, en su caso.

**Información sobre comisiones y remuneraciones**

Las comisiones por compra y venta de acciones, pueden disminuir el monto total de su inversión. Esto implica que usted recibiría un monto menor después de una operación.

Lo anterior, junto con las comisiones pagadas por el fondo, representa una reducción del rendimiento total que recibiría por su inversión en el fondo.

Algunos prestadores de servicios pueden establecer acuerdos con el fondo y ofrecerle descuentos por sus servicios. Para conocer de su existencia y el posible beneficio para usted pregunte con su distribuidor.

El prospecto de información, contiene un mayor detalle de los conflictos de interés a los que pudiera estar sujeto.

**Políticas para la compra-venta de acciones**

Plazo mínimo de permanencia	No existe.	Liquidez	Diaria.
Recepción de ordenes	Compra y Venta. Todos los días hábiles.	Horario	09:00:00 a 14:00:00
Ejecución de las operaciones	Compra y Venta. Mismo día de la solicitud.	Limite de recompra	Hasta el 10%, si el importe de las solicitudes de venta excede dicho porcentaje de los activos netos del Fondo, el día de la operación.
Liquidación de las operaciones	Compra y Venta. Mismo día en que se ejecute la operación.	Diferencial	Última vez que se aplicó, fue en octubre de 2008: 3.5%.

\*El fondo de inversión ante condiciones desordenadas de mercado u operaciones inusuales, podrá aplicar a las operaciones de compra-venta de sus acciones, un diferencial sobre el precio actualizado de valuación de dichas acciones, que haya determinado previamente, y conservarlo a favor de los inversionistas que permanecen en el Fondo.

**Prestadores de servicios**

Operadora	SURA Investment Management México, S.A. de C.V., Sociedad Operadora de Fondos de Inversión.
Distribuidoras	Para mayor información, consultar prospecto de información.
Valuadora	Operadora COVAF, S.A. de C.V., Sociedad Operadora Limitada de Fondos de Inversión.
Institución Calificadora de Valores	Moody's de México S.A de C.V.

**Centro de atención al inversionista**

Contacto	Ejecutivo de atención a clientes
Número Telefónico	(55) 9177 1199, (55) 9138 8900 sin costo: 01800-9177111 y 01800-2800808
Horario	8:30 a 18:00 horas.

**Páginas electrónicas**

Operadora	www.suraim.com.mx www.suramexico.com/inversiones
Distribuidora	Consultar Prospecto

**Advertencias**

El fondo de inversión no cuenta con garantía alguna del IPAB, ni de la sociedad operadora ni del Grupo Financiero al que, en su caso, esta última pertenezca. La inversión en el fondo se encuentra respaldada hasta por el monto de su patrimonio.

La inscripción en el Registro Nacional de Valores tendrá efectos declarativos y no convalidan los actos jurídicos que sean nulos de conformidad con las leyes aplicables, ni implican certificación sobre la bondad de los valores inscritos en el mismo, o sobre la solvencia, liquidez o calidad crediticia del fondo de inversión.

Ningún intermediario financiero, apoderado para celebrar operaciones con el público, o cualquier otra persona, está autorizado para proporcionar información o hacer declaración alguna adicional al contenido del presente documento o el prospecto de información al público inversionista, por lo que deberán entenderse como no autorizadas por el fondo.

Para mayor información, visite la página electrónica de nuestra operadora y/o distribuidora(s), donde podrá consultar el prospecto de información al público inversionista del fondo, así como la información actualizada sobre la cartera de inversiones del fondo.

El presente documento y el prospecto de información al público inversionista, son los únicos documentos de venta que reconoce el fondo de inversión como válidos.

SURA 1, S.A. de C.V., Fondo de Inversión en Instrumentos de Deuda administrado por SURA Investment Management México, S.A de C.V., Sociedad Operadora de Fondos de Inversión.				
Tipo	Instrumentos de Deuda	Clase y Serie Accionaria	Posibles Adquirentes	Montos Mínimos de Inversión (\$)
Categoría	IDDIS / Deuda Discrecional	BF2	Personas físicas	Entre \$250,000.00 Pesos y \$2,999,999.99 Pesos
Clave de Pizarra	SUR1			
Calificación	Aaa-bf.mx/MRA2 (AAA/2)			
Fecha de Autorización	28/03/2016			

**Importante:** El valor de una sociedad de inversión, cualquiera que sea su política de inversión, está sujeta a la fluctuación de los mercados, por lo que el inversionista puede obtener ganancias y pérdidas. "Este Fondo por su grado de especialización se recomienda a inversionistas con amplios conocimientos financieros".

**Objetivo de Inversión:** La estrategia del Fondo se basará en una exposición al riesgo de conformidad con el VaR establecido, a pesar de que se tenga considerada una base de referencia. Pretende ofrecer a los clientes una cartera diversificada mayoritariamente compuesta de valores gubernamentales en directo y/o en reporto que genere un rendimiento superior a su portafolio de referencia, a través de una combinación de papeles gubernamentales, instrumentos derivados, instrumentos respaldados por activos y valores privados colocados por medio de oferta pública con baja exposición a riesgo de cambio en tasas de interés. Se espera una volatilidad similar a la observada por un portafolio compuesto por CETES de 28 días. Invertirá de forma complementaria en valores de banca de desarrollo y en valores privados colocados por medio de oferta pública y valores bancarios, en instrumentos respaldados por activos que considere atractivos, tomando en consideración su riesgo crediticio y su sobretasa en exceso al rendimiento de papeles gubernamentales.

Asimismo, se podrá invertir de forma complementaria en depósitos bancarios, inclusive del exterior y en valores estatales y /o municipales, acciones de sociedades de inversión y en mecanismos de inversión colectiva ETF's. Toda vez que las operaciones con instrumentos financieros derivados podrán ser especulativas, éstas implican un riesgo representativo en el Fondo. No existe plazo mínimo de permanencia adicional al que existe en las políticas de operación del Fondo, pero se recomienda que para lograr el objetivo de inversión, permanezcan entre uno y tres años calendario.

**Régimen y política de inversión:**

a) **Estrategia de administración:** Activa

b) **Límites:**

	Min	Máx
1 Valores de fácil realización y/o valores con vencimiento menor a 3 meses	30%	100%
2 Valores de deuda	0%	100%
3 Valores emitidos o avalador por el Gobierno Federal Mexicano	51%	100%
4 Valores denominados en pesos o UDIS	80%	100%
5 Instrumentos financieros derivados	0%	100%
6 Depósitos bancarios de dinero a la vista en entidades financieras (inclusive del exterior)	0%	49%
7 Valores privados colocados mediante oferta pública y valores bancarios	0%	49%
8 Mecanismos de inversión colectiva (ETFs & Trackers)	0%	40%

c) **Política de inversión:** La selección de valores va dirigido a conformar un Fondo de deuda gubernamental y valores privados colocados por medio de oferta pública de alta calidad crediticia. La mayoría (mínimo 80%) de los instrumentos del Fondo estarán denominados en pesos y /o UDIs. Los valores serán seleccionados para conformar una cartera diversificada con exposición al riesgo de mercado de tasas, de baja a media, así como en instrumentos de tasa revisable, tasa fija nominal y /o tasa fija real con un plazo de vencimiento menor a un año. El Fondo podrá invertir en instrumentos de tasa revisable, fija nominal y/o real, mantendrá una duración máxima de tres años y podrá realizar inversiones en sociedades de inversión y en ETFs, acorde al régimen de inversión. d) **Índice o base de referencia:** PiPCetes-28d e) No invertirá en activos emitidos por sociedades del mismo consorcio empresarial al que ésta pertenece. Podrá invertir en acciones de fondos de inversión no administradas por la Operadora de acuerdo a lo establecido en los parámetros de inversión del prospecto. f) Podrá realizar operaciones de préstamo de valores en calidad de prestamista y en instrumentos derivados con fines de especulación; podrá invertir en instrumentos respaldados por activos con baja exposición a riesgo de cambio en tasas de interés. g) No invertirá en valores estructurados.

**Información Relevante:** El principal riesgo es el incremento en las tasas de interés, por lo que el Fondo está expuesto al riesgo de mercado.

**Valor en riesgo (VaR) de la cartera de inversión respecto de sus activos netos:** 0.06% con una probabilidad del 95%.

La pérdida que en un escenario pesimista (5 en 100 veces) puede enfrentar la sociedad de inversión en un lapso de un día, es de \$0.60 peso por cada \$1000.00 pesos invertidos. (Este dato es sólo una estimación y aplica solo en condiciones normales de mercado, las expectativas de pérdida podrían ser mayores, incluso por el monto total de la inversión realizada).

**Desempeño histórico**  
índice de referencia: PiPCetes-28d

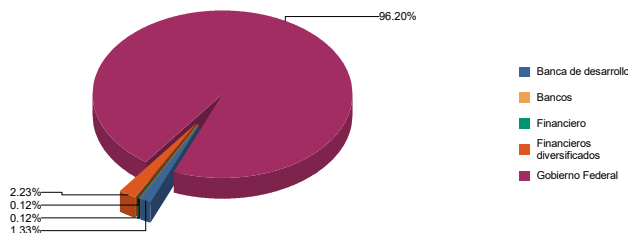
Tabla de Rendimientos anualizados						
	Ultimo Mes	Ultimos 3 Meses	Ultimos 6 Meses	Año 2017	Año 2018	Año 2019
Rendimiento Bruto	8.347681	7.847275	8.351780	7.482083	8.267263	8.610864
Rendimiento Neto	5.029629	4.544204	5.361183	3.588056	5.668414	5.720397
Tasa libre de riesgo (Cetes 28 días)*	8.347681	7.847275	8.351780	7.482083	8.267263	8.610864
Índice de Referencia	7.565406	7.490763	8.000572	7.710623	8.102312	8.234039

El rendimiento neto es después de comisiones y el que obtuvo el inversionista en el periodo.  
\*La tasa libre de riesgo es una tasa que no incluye descuentos por comisiones, impuestos o cualquier otro gasto.  
El desempeño de la sociedad en el pasado, no necesariamente es indicativo del desempeño que tendrá en el futuro.

**Composición de la cartera de inversión**  
Principales inversiones al mes de Marzo de 2020

Activo objeto de inversión subyacente			Monto (Miles \$)	%
Emisora	Nombre	Tipo		
CETES	210128	BI	\$ 12,357.214	33.15
BONDESD	240229	LD	\$ 7,252.171	19.45
BONDESD	210325	LD	\$ 7,002.977	18.78
CETES	200423	BI	\$ 3,984.510	10.69
UDIBONO	201210	S	\$ 3,034.471	8.14
CETES	210128	BI	\$ 1,798.051	4.82
BONDESD	200402	LD	\$ 1,005.183	2.70
FEFA	18-4	95	\$ 502.345	1.35
NRF	18	91	\$ 299.820	0.80
BBVALMX	18	91	\$ 44.585	0.12
Cartera Total			\$37,281,327.00	

**Sector de Actividad Económica**



**DOCUMENTO CON INFORMACIÓN CLAVE PARA LA INVERSIÓN**

**Comisiones y remuneraciones pagadas por la prestación de servicios  
Pagadas por el cliente**

CONCEPTO	BF2		Serie más representativa	
	%	\$	%	\$
Incumplimiento plazo mínimo de permanencia	No Aplica	0.00	No Aplica	0.00
Incumplimiento saldo mínimo de inversión	No Aplica	0.00	No Aplica	0.00
Compra de acciones	No Aplica	0.00	No Aplica	0.00
Venta de acciones	No Aplica	0.00	No Aplica	0.00
Servicio por asesoría	No Aplica	0.00	No Aplica	0.00
Servicio de custodia de activos objeto de inversión	No Aplica	0.00	No Aplica	0.00
Servicio de administración de acciones	No Aplica	0.00	No Aplica	0.00
Otras	No Aplica	0.00	No Aplica	0.00
<b>TOTALES</b>		0.00		0.00

\*Monto por cada \$1,000.00 invertidos

**Pagadas por el Fondo de Inversión**

CONCEPTO	BF2		Serie más representativa	
	%	\$	%	\$
Administración de activos	1.42%	14.2	1.52%	15.2
Administración de activos / sobre desempeño	0.00%	0.00	0.00%	0.00
Distribución de acciones	0.00%	0.00	0.00%	0.00
Valuación de acciones	0.00%	0.00	0.00%	0.00
Depósito de Activos Objeto de Inversión	0.00%	0.00	0.00%	0.00
Depósito de Acciones de Fondos de Inversión.	0.00%	0.00	0.00%	0.00
Contabilidad	0.00%	0.00	0.00%	0.00
Otras**	0.00%	0.00	0.00%	0.00
<b>TOTALES</b>	1.42%	14.2	1.52%	15.2

\*Monto por cada \$1,000.00 invertidos

\*\*Proveeduría de precios, mantenimiento de sistemas, custodia, cuotas a la BMV o alguna otra bolsa y CNBV, calificadoras, auditoría, honorarios a abogados, en su caso.

**Información sobre comisiones y remuneraciones**

Las comisiones por compra y venta de acciones, pueden disminuir el monto total de su inversión. Esto implica que usted recibiría un monto menor después de una operación.

Lo anterior, junto con las comisiones pagadas por el fondo, representa una reducción del rendimiento total que recibiría por su inversión en el fondo.

Algunos prestadores de servicios pueden establecer acuerdos con el fondo y ofrecerle descuentos por sus servicios. Para conocer de su existencia y el posible beneficio para usted pregunte con su distribuidor.

El prospecto de información, contiene un mayor detalle de los conflictos de interés a los que pudiera estar sujeto.

**Políticas para la compra-venta de acciones**

Plazo mínimo de permanencia	No existe.	Liquidez	Diaria.
Recepción de ordenes	Compra y Venta. Todos los días hábiles.	Horario	09:00:00 a 14:00:00
Ejecución de las operaciones	Compra y Venta. Mismo día de la solicitud.	Limite de recompra	Hasta el 10%, si el importe de las solicitudes de venta excede dicho porcentaje de los activos netos del Fondo, el día de la operación.
Liquidación de las operaciones	Compra y Venta. Mismo día en que se ejecute la operación.	Diferencial	Última vez que se aplicó, fue en octubre de 2008: 3.5%.

\*El fondo de inversión ante condiciones desordenadas de mercado u operaciones inusuales, podrá aplicar a las operaciones de compra-venta de sus acciones, un diferencial sobre el precio actualizado de valuación de dichas acciones, que haya determinado previamente, y conservarlo a favor de los inversionistas que permanecen en el Fondo.

**Prestadores de servicios**

Operadora	SURA Investment Management México, S.A. de C.V., Sociedad Operadora de Fondos de Inversión.
Distribuidoras	Para mayor información, consultar prospecto de información.
Valuadora	Operadora COVAF, S.A. de C.V., Sociedad Operadora Limitada de Fondos de Inversión.
Institución Calificadora de Valores	Moody's de México S.A de C.V.

**Centro de atención al inversionista**

Contacto	Ejecutivo de atención a clientes
Número Telefónico	(55) 9177 1199, (55) 9138 8900 sin costo: 01800-9177111 y 01800-2800808
Horario	8:30 a 18:00 horas.

**Páginas electrónicas**

Operadora	www.suraim.com.mx www.suramexico.com/inversiones
Distribuidora	Consultar Prospecto

**Advertencias**

El fondo de inversión no cuenta con garantía alguna del IPAB, ni de la sociedad operadora ni del Grupo Financiero al que, en su caso, esta última pertenezca. La inversión en el fondo se encuentra respaldada hasta por el monto de su patrimonio.

La inscripción en el Registro Nacional de Valores tendrá efectos declarativos y no convalidan los actos jurídicos que sean nulos de conformidad con las leyes aplicables, ni implican certificación sobre la bondad de los valores inscritos en el mismo, o sobre la solvencia, liquidez o calidad crediticia del fondo de inversión.

Ningún intermediario financiero, apoderado para celebrar operaciones con el público, o cualquier otra persona, está autorizado para proporcionar información o hacer declaración alguna adicional al contenido del presente documento o el prospecto de información al público inversionista, por lo que deberán entenderse como no autorizadas por el fondo.

Para mayor información, visite la página electrónica de nuestra operadora y/o distribuidora(s), donde podrá consultar el prospecto de información al público inversionista del fondo, así como la información actualizada sobre la cartera de inversiones del fondo.

El presente documento y el prospecto de información al público inversionista, son los únicos documentos de venta que reconoce el fondo de inversión como válidos.



<b>SURA 1, S.A. de C.V., Fondo de Inversión en Instrumentos de Deuda administrado por SURA Investment Management México, S.A de C.V., Sociedad Operadora de Fondos de Inversión.</b>				
Tipo	Instrumentos de Deuda	Clase y Serie Accionaria	Posibles Adquirentes	Montos Mínimos de Inversión (\$)
Categoría	IDDIS / Deuda Discrecional	BF3	Personas Físicas	Igual o menor a \$249,999.99 pesos
Clave de Pizarra	SUR1			
Calificación	Aaa-bf.mx/MRA2 (AAA/2)			
Fecha de Autorización	28/03/2016			

**Importante:** El valor de una sociedad de inversión, cualquiera que sea su política de inversión, está sujeta a la fluctuación de los mercados, por lo que el inversionista puede obtener ganancias y pérdidas. "Este Fondo por su grado de especialización se recomienda a inversionistas con amplios conocimientos financieros".

**Objetivo de Inversión:** La estrategia del Fondo se basará en una exposición al riesgo de conformidad con el VaR establecido, a pesar de que se tenga considerada una base de referencia. Pretende ofrecer a los clientes una cartera diversificada mayoritariamente compuesta de valores gubernamentales en directo y/o en reporto que genere un rendimiento superior a su portafolio de referencia, a través de una combinación de papeles gubernamentales, instrumentos derivados, instrumentos respaldados por activos y valores privados colocados por medio de oferta pública con baja exposición a riesgo de cambio en tasas de interés. Se espera una volatilidad similar a la observada por un portafolio compuesto por CETES de 28 días. Invertirá de forma complementaria en valores de banca de desarrollo y en valores privados colocados por medio de oferta pública y valores bancarios, en instrumentos respaldados por activos que considere atractivos, tomando en consideración su riesgo crediticio y su sobretasa en exceso al rendimiento de papeles gubernamentales.

Asimismo, se podrá invertir de forma complementaria en depósitos bancarios, inclusive del exterior y en valores estatales y /o municipales, acciones de sociedades de inversión y en mecanismos de inversión colectiva ETF's. Toda vez que las operaciones con instrumentos financieros derivados podrán ser especulativas, éstas implican un riesgo representativo en el Fondo. No existe plazo mínimo de permanencia adicional al que existe en las políticas de operación del Fondo, pero se recomienda que para lograr el objetivo de inversión, permanezcan entre uno y tres años calendario.

**Régimen y política de inversión:**

a) **Estrategia de administración:** Activa

b) **Límites:**

	Mín	Máx
1 Valores de fácil realización y/o valores con vencimiento menor a 3 meses	30%	100%
2 Valores de deuda	0%	100%
3 Valores emitidos o avalador por el Gobierno Federal Mexicano	51%	100%
4 Valores denominados en pesos o UDIS	80%	100%
5 Instrumentos financieros derivados	0%	100%
6 Depósitos bancarios de dinero a la vista en entidades financieras (inclusive del exterior)	0%	49%
7 Valores privados colocados mediante oferta pública y valores bancarios	0%	49%
8 Mecanismos de inversión colectiva (ETFs & Trackers)	0%	40%

c) **Política de inversión:** La selección de valores va dirigido a conformar un Fondo de deuda gubernamental y valores privados colocados por medio de oferta pública de alta calidad crediticia. La mayoría (mínimo 80%) de los instrumentos del Fondo estarán denominados en pesos y /o UDIs. Los valores serán seleccionados para conformar una cartera diversificada con exposición al riesgo de mercado de tasas, de baja a media, así como en instrumentos de tasa revisable, tasa fija nominal y /o tasa fija real con un plazo de vencimiento menor a un año. El Fondo podrá invertir en instrumentos de tasa revisable, fija nominal y/o real, mantendrá una duración máxima de tres años y podrá realizar inversiones en sociedades de inversión y en ETFs, acorde al régimen de inversión. d) **Índice o base de referencia:** PiPCetes-28d e) No invertirá en activos emitidos por sociedades del mismo consorcio empresarial al que ésta pertenece. Podrá invertir en acciones de fondos de inversión no administradas por la Operadora de acuerdo a lo establecido en los parámetros de inversión del prospecto. f) Podrá realizar operaciones de préstamo de valores en calidad de prestamista y en instrumentos derivados con fines de especulación; podrá invertir en instrumentos respaldados por activos con baja exposición a riesgo de cambio en tasas de interés. g) No invertirá en valores estructurados.

**Información Relevante:** El principal riesgo es el incremento en las tasas de interés, por lo que el Fondo está expuesto al riesgo de mercado.

**Valor en riesgo (VaR) de la cartera de inversión respecto de sus activos netos:** 0.06% con una probabilidad del 95%.

La pérdida que en un escenario pesimista (5 en 100 veces) puede enfrentar la sociedad de inversión en un lapso de un día, es de \$0.60 peso por cada \$1000.00 pesos invertidos. (Este dato es sólo una estimación y aplica solo en condiciones normales de mercado, las expectativas de pérdida podrían ser mayores, incluso por el monto total de la inversión realizada).

**Desempeño histórico**  
índice de referencia: PiPCetes-28d

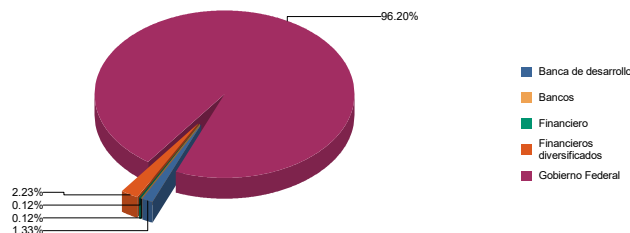
Tabla de Rendimientos anualizados						
	Ultimo Mes	Ultimos 3 Meses	Ultimos 6 Meses	Año 2017	Año 2018	Año 2019
Rendimiento Bruto	8.347681	7.847275	8.351780	7.482083	8.267263	8.610864
Rendimiento Neto	4.773565	4.289240	5.107612	3.346472	5.421141	5.467417
Tasa libre de riesgo (Cetes 28 días)*	8.347681	7.847275	8.351780	7.482083	8.267263	8.610864
Índice de Referencia	7.565406	7.490763	8.000572	7.710623	8.102312	8.234039

*El rendimiento neto es después de comisiones y el que obtuvo el inversionista en el periodo.*  
*\*La tasa libre de riesgo es una tasa que no incluye descuentos por comisiones, impuestos o cualquier otro gasto.*  
*El desempeño de la sociedad en el pasado, no necesariamente es indicativo del desempeño que tendrá en el futuro.*

**Composición de la cartera de inversión**  
Principales inversiones al mes de Marzo de 2020

Activo objeto de inversión subyacente			Monto (Miles \$)	%
Emisora	Nombre	Tipo		
CETES	210128	BI	\$ 12,357.214	33.15
BONDESD	240229	LD	\$ 7,252.171	19.45
BONDESD	210325	LD	\$ 7,002.977	18.78
CETES	200423	BI	\$ 3,984.510	10.69
UDIBONO	201210	S	\$ 3,034.471	8.14
CETES	210128	BI	\$ 1,798.051	4.82
BONDESD	200402	LD	\$ 1,005.183	2.70
FEFA	18-4	95	\$ 502.345	1.35
NRF	18	91	\$ 299.820	0.80
BBVALMX	18	91	\$ 44.585	0.12
Cartera Total			\$37,281,327.00	

**Sector de Actividad Económica**



**DOCUMENTO CON INFORMACIÓN CLAVE PARA LA INVERSIÓN**

**Comisiones y remuneraciones pagadas por la prestación de servicios  
Pagadas por el cliente**

CONCEPTO	BF3		Serie más representativa	
	%	\$	%	\$
Incumplimiento plazo mínimo de permanencia	No Aplica	0.00	No Aplica	0.00
Incumplimiento saldo mínimo de inversión	No Aplica	0.00	No Aplica	0.00
Compra de acciones	No Aplica	0.00	No Aplica	0.00
Venta de acciones	No Aplica	0.00	No Aplica	0.00
Servicio por asesoría	No Aplica	0.00	No Aplica	0.00
Servicio de custodia de activos objeto de inversión	No Aplica	0.00	No Aplica	0.00
Servicio de administración de acciones	No Aplica	0.00	No Aplica	0.00
Otras	No Aplica	0.00	No Aplica	0.00
<b>TOTALES</b>		0.00		0.00

\*Monto por cada \$1,000.00 invertidos

**Pagadas por el Fondo de Inversión**

CONCEPTO	BF3		Serie más representativa	
	%	\$	%	\$
Administración de activos	1.63%	16.3	1.52%	15.2
Administración de activos / sobre desempeño	0.00%	0.00	0.00%	0.00
Distribución de acciones	0.00%	0.00	0.00%	0.00
Valuación de acciones	0.00%	0.00	0.00%	0.00
Depósito de Activos Objeto de Inversión	0.00%	0.00	0.00%	0.00
Depósito de Acciones de Fondos de Inversión.	0.00%	0.00	0.00%	0.00
Contabilidad	0.00%	0.00	0.00%	0.00
Otras**	0.00%	0.00	0.00%	0.00
<b>TOTALES</b>	1.63%	16.3	1.52%	15.2

\*Monto por cada \$1,000.00 invertidos

\*\*Proveeduría de precios, mantenimiento de sistemas, custodia, cuotas a la BMV o alguna otra bolsa y CNBV, calificadoras, auditoría, honorarios a abogados, en su caso.

**Información sobre comisiones y remuneraciones**

Las comisiones por compra y venta de acciones, pueden disminuir el monto total de su inversión. Esto implica que usted recibiría un monto menor después de una operación.

Lo anterior, junto con las comisiones pagadas por el fondo, representa una reducción del rendimiento total que recibiría por su inversión en el fondo.

Algunos prestadores de servicios pueden establecer acuerdos con el fondo y ofrecerle descuentos por sus servicios. Para conocer de su existencia y el posible beneficio para usted pregunte con su distribuidor.

El prospecto de información, contiene un mayor detalle de los conflictos de interés a los que pudiera estar sujeto.

**Políticas para la compra-venta de acciones**

Plazo mínimo de permanencia	No existe.	Liquidez	Diaria.
Recepción de ordenes	Compra y Venta. Todos los días hábiles.	Horario	09:00:00 a 14:00:00
Ejecución de las operaciones	Compra y Venta. Mismo día de la solicitud.	Limite de recompra	Hasta el 10%, si el importe de las solicitudes de venta excede dicho porcentaje de los activos netos del Fondo, el día de la operación.
Liquidación de las operaciones	Compra y Venta. Mismo día en que se ejecute la operación.	Diferencial	Última vez que se aplicó, fue en octubre de 2008: 3.5%.

\*El fondo de inversión ante condiciones desordenadas de mercado u operaciones inusuales, podrá aplicar a las operaciones de compra-venta de sus acciones, un diferencial sobre el precio actualizado de valuación de dichas acciones, que haya determinado previamente, y conservarlo a favor de los inversionistas que permanecen en el Fondo.

**Prestadores de servicios**

Operadora	SURA Investment Management México, S.A. de C.V., Sociedad Operadora de Fondos de Inversión.
Distribuidoras	Para mayor información, consultar prospecto de información.
Valuadora	Operadora COVAF, S.A. de C.V., Sociedad Operadora Limitada de Fondos de Inversión.
Institución Calificadora de Valores	Moody's de México S.A de C.V.

**Centro de atención al inversionista**

Contacto	Ejecutivo de atención a clientes
Número Telefónico	(55) 9177 1199, (55) 9138 8900 sin costo: 01800-9177111 y 01800-2800808
Horario	8:30 a 18:00 horas.

**Páginas electrónicas**

Operadora	www.suraim.com.mx www.suramexico.com/inversiones
Distribuidora	Consultar Prospecto

**Advertencias**

El fondo de inversión no cuenta con garantía alguna del IPAB, ni de la sociedad operadora ni del Grupo Financiero al que, en su caso, esta última pertenezca. La inversión en el fondo se encuentra respaldada hasta por el monto de su patrimonio.

La inscripción en el Registro Nacional de Valores tendrá efectos declarativos y no convalidan los actos jurídicos que sean nulos de conformidad con las leyes aplicables, ni implican certificación sobre la bondad de los valores inscritos en el mismo, o sobre la solvencia, liquidez o calidad crediticia del fondo de inversión.

Ningún intermediario financiero, apoderado para celebrar operaciones con el público, o cualquier otra persona, está autorizado para proporcionar información o hacer declaración alguna adicional al contenido del presente documento o el prospecto de información al público inversionista, por lo que deberán entenderse como no autorizadas por el fondo.

Para mayor información, visite la página electrónica de nuestra operadora y/o distribuidora(s), donde podrá consultar el prospecto de información al público inversionista del fondo, así como la información actualizada sobre la cartera de inversiones del fondo.

El presente documento y el prospecto de información al público inversionista, son los únicos documentos de venta que reconoce el fondo de inversión como válidos.

**SURA 1, S.A. de C.V., Fondo de Inversión en Instrumentos de Deuda administrado por SURA Investment Management México, S.A de C.V., Sociedad Operadora de Fondos de Inversión.**

Tipo	Instrumentos de Deuda	Clase y Serie Accionaria	Posibles Adquirentes	Montos Mínimos de Inversión (\$)
Categoría	IDDIS / Deuda Discrecional	BM1	Personas Morales	serie sin monto mínimo de inversión
Clave de Pizarra	SUR1			
Calificación	Aaa-bf.mx/MRA2 (AAA/2)			
Fecha de Autorización	28/03/2016			

**Importante:** El valor de una sociedad de inversión, cualquiera que sea su política de inversión, está sujeta a la fluctuación de los mercados, por lo que el inversionista puede obtener ganancias y pérdidas. "Este Fondo por su grado de especialización se recomienda a inversionistas con amplios conocimientos financieros".

**Objetivo de Inversión:** La estrategia del Fondo se basará en una exposición al riesgo de conformidad con el VaR establecido, a pesar de que se tenga considerada una base de referencia. Pretende ofrecer a los clientes una cartera diversificada mayoritariamente compuesta de valores gubernamentales en directo y/o en reporto que genere un rendimiento superior a su portafolio de referencia, a través de una combinación de papeles gubernamentales, instrumentos derivados, instrumentos respaldados por activos y valores privados colocados por medio de oferta pública con baja exposición a riesgo de cambio en tasas de interés. Se espera una volatilidad similar a la observada por un portafolio compuesto por CETES de 28 días. Invertirá de forma complementaria en valores de banca de desarrollo y en valores privados colocados por medio de oferta pública y valores bancarios, en instrumentos respaldados por activos que considere atractivos, tomando en consideración su riesgo crediticio y su sobretasa en exceso al rendimiento de papeles gubernamentales.

Asimismo, se podrá invertir de forma complementaria en depósitos bancarios, inclusive del exterior y en valores estatales y /o municipales, acciones de sociedades de inversión y en mecanismos de inversión colectiva ETF's. Toda vez que las operaciones con instrumentos financieros derivados podrán ser especulativas, éstas implican un riesgo representativo en el Fondo. No existe plazo mínimo de permanencia adicional al que existe en las políticas de operación del Fondo, pero se recomienda que para lograr el objetivo de inversión, permanezcan entre uno y tres años calendario.

**Régimen y política de inversión:**

**a) Estrategia de administración:** Activa

**b) Límites:**

	Mín	Máx
1 Valores de fácil realización y/o valores con vencimiento menor a 3 meses	30%	100%
2 Valores de deuda	0%	100%
3 Valores emitidos o avalador por el Gobierno Federal Mexicano	51%	100%
4 Valores denominados en pesos o UDIS	80%	100%
5 Instrumentos financieros derivados	0%	100%
6 Depósitos bancarios de dinero a la vista en entidades financieras (inclusive del exterior)	0%	49%
7 Valores privados colocados mediante oferta pública y valores bancarios	0%	49%
8 Mecanismos de inversión colectiva (ETFs & Trackers)	0%	40%

**c) Política de inversión:** La selección de valores va dirigido a conformar un Fondo de deuda gubernamental y valores privados colocados por medio de oferta pública de alta calidad crediticia. La mayoría (mínimo 80%) de los instrumentos del Fondo estarán denominados en pesos y /o UDIs. Los valores serán seleccionados para conformar una cartera diversificada con exposición al riesgo de mercado de tasas, de baja a media, así como en instrumentos de tasa revisable, tasa fija nominal y /o tasa fija real con un plazo de vencimiento menor a un año. El Fondo podrá invertir en instrumentos de tasa revisable, fija nominal y/o real, mantendrá una duración máxima de tres años y podrá realizar inversiones en sociedades de inversión y en ETFs, acorde al régimen de inversión. **d) Índice o base de referencia:** PiPCetes-28d **e)** No invertirá en activos emitidos por sociedades del mismo consorcio empresarial al que ésta pertenece. Podrá invertir en acciones de fondos de inversión no administradas por la Operadora de acuerdo a lo establecido en los parámetros de inversión del prospecto. **f)** Podrá realizar operaciones de préstamo de valores en calidad de prestamista y en instrumentos derivados con fines de especulación; podrá invertir en instrumentos respaldados por activos con baja exposición a riesgo de cambio en tasas de interés. **g)** No invertirá en valores estructurados.

**Información Relevante:** El principal riesgo es el incremento en las tasas de interés, por lo que el Fondo está expuesto al riesgo de mercado.

**Valor en riesgo (VaR) de la cartera de inversión respecto de sus activos netos:** 0.06% con una probabilidad del 95%.

La pérdida que en un escenario pesimista (5 en 100 veces) puede enfrentar la sociedad de inversión en un lapso de un día, es de \$0.60 peso por cada \$1000.00 pesos invertidos. (Este dato es sólo una estimación y aplica solo en condiciones normales de mercado, las expectativas de pérdida podrían ser mayores, incluso por el monto total de la inversión realizada).

**Desempeño histórico**

**índice de referencia: PiPCetes-28d**

Tabla de Rendimientos anualizados						
	Ultimo Mes	Ultimos 3 Meses	Ultimos 6 Meses	Año 2017	Año 2018	Año 2019
Rendimiento Bruto	8.347681	7.847275	8.351780	7.482083	8.267263	8.610864
Rendimiento Neto	4.900966	4.416181	5.233871	3.467011	5.544542	5.593398
Tasa libre de riesgo (Cetes 28 días)*	8.347681	7.847275	8.351780	7.482083	8.267263	8.610864
Índice de Referencia	7.565406	7.490763	8.000572	7.710623	8.102312	8.234039

*El rendimiento neto es después de comisiones y el que obtuvo el inversionista en el periodo.*

*\*La tasa libre de riesgo es una tasa que no incluye descuentos por comisiones, impuestos o cualquier otro gasto.*

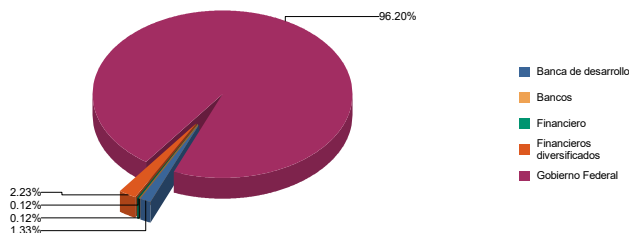
*El desempeño de la sociedad en el pasado, no necesariamente es indicativo del desempeño que tendrá en el futuro.*

**Composición de la cartera de inversión**

**Principales inversiones al mes de Marzo de 2020**

Activo objeto de inversión subyacente			Monto (Miles \$)	%
Emisora	Nombre	Tipo		
CETES	210128	BI	\$ 12,357.214	33.15
BONDESD	240229	LD	\$ 7,252.171	19.45
BONDESD	210325	LD	\$ 7,002.977	18.78
CETES	200423	BI	\$ 3,984.510	10.69
UDIBONO	201210	S	\$ 3,034.471	8.14
CETES	210128	BI	\$ 1,798.051	4.82
BONDESD	200402	LD	\$ 1,005.183	2.70
FEFA	18-4	95	\$ 502.345	1.35
NRF	18	91	\$ 299.820	0.80
BBVALMX	18	91	\$ 44.585	0.12
Cartera Total			\$37,281,327.00	

**Sector de Actividad Económica**



**DOCUMENTO CON INFORMACIÓN CLAVE PARA LA INVERSIÓN**

**Comisiones y remuneraciones pagadas por la prestación de servicios  
Pagadas por el cliente**

CONCEPTO	BM1		Serie más representativa	
	%	\$	%	\$
Incumplimiento plazo mínimo de permanencia	No Aplica	0.00	No Aplica	0.00
Incumplimiento saldo mínimo de inversión	No Aplica	0.00	No Aplica	0.00
Compra de acciones	No Aplica	0.00	No Aplica	0.00
Venta de acciones	No Aplica	0.00	No Aplica	0.00
Servicio por asesoría	No Aplica	0.00	No Aplica	0.00
Servicio de custodia de activos objeto de inversión	No Aplica	0.00	No Aplica	0.00
Servicio de administración de acciones	No Aplica	0.00	No Aplica	0.00
Otras	No Aplica	0.00	No Aplica	0.00
<b>TOTALES</b>		0.00		0.00

\*Monto por cada \$1,000.00 invertidos

**Pagadas por el Fondo de Inversión**

CONCEPTO	BM1		Serie más representativa	
	%	\$	%	\$
Administración de activos	1.52%	15.2	1.52%	15.2
Administración de activos / sobre desempeño	0.00%	0.00	0.00%	0.00
Distribución de acciones	0.00%	0.00	0.00%	0.00
Valuación de acciones	0.00%	0.00	0.00%	0.00
Depósito de Activos Objeto de Inversión	0.00%	0.00	0.00%	0.00
Depósito de Acciones de Fondos de Inversión.	0.00%	0.00	0.00%	0.00
Contabilidad	0.00%	0.00	0.00%	0.00
Otras**	0.00%	0.00	0.00%	0.00
<b>TOTALES</b>	1.52%	15.2	1.52%	15.2

\*Monto por cada \$1,000.00 invertidos

\*\*Proveeduría de precios, mantenimiento de sistemas, custodia, cuotas a la BMV o alguna otra bolsa y CNBV, calificadoras, auditoría, honorarios a abogados, en su caso.

**Información sobre comisiones y remuneraciones**

Las comisiones por compra y venta de acciones, pueden disminuir el monto total de su inversión. Esto implica que usted recibiría un monto menor después de una operación.

Lo anterior, junto con las comisiones pagadas por el fondo, representa una reducción del rendimiento total que recibiría por su inversión en el fondo.

Algunos prestadores de servicios pueden establecer acuerdos con el fondo y ofrecerle descuentos por sus servicios. Para conocer de su existencia y el posible beneficio para usted pregunte con su distribuidor.

El prospecto de información, contiene un mayor detalle de los conflictos de interés a los que pudiera estar sujeto.

**Políticas para la compra-venta de acciones**

Plazo mínimo de permanencia	No existe.	Liquidez	Diaria.
Recepción de ordenes	Compra y Venta. Todos los días hábiles.	Horario	09:00:00 a 14:00:00
Ejecución de las operaciones	Compra y Venta. Mismo día de la solicitud.	Limite de recompra	Hasta el 10%, si el importe de las solicitudes de venta excede dicho porcentaje de los activos netos del Fondo, el día de la operación.
Liquidación de las operaciones	Compra y Venta. Mismo día en que se ejecute la operación.	Diferencial	Última vez que se aplicó, fue en octubre de 2008: 3.5%.

\*El fondo de inversión ante condiciones desordenadas de mercado u operaciones inusuales, podrá aplicar a las operaciones de compra-venta de sus acciones, un diferencial sobre el precio actualizado de valuación de dichas acciones, que haya determinado previamente, y conservarlo a favor de los inversionistas que permanecen en el Fondo.

**Prestadores de servicios**

Operadora	SURA Investment Management México, S.A. de C.V., Sociedad Operadora de Fondos de Inversión.
Distribuidoras	Para mayor información, consultar prospecto de información.
Valuadora	Operadora COVAF, S.A. de C.V., Sociedad Operadora Limitada de Fondos de Inversión.
Institución Calificadora de Valores	Moody's de México S.A de C.V.

**Centro de atención al inversionista**

Contacto	Ejecutivo de atención a clientes
Número Telefónico	(55) 9177 1199, (55) 9138 8900 sin costo: 01800-9177111 y 01800-2800808
Horario	8:30 a 18:00 horas.

**Páginas electrónicas**

Operadora	www.suraim.com.mx www.suramexico.com/inversiones
Distribuidora	Consultar Prospecto

**Advertencias**

El fondo de inversión no cuenta con garantía alguna del IPAB, ni de la sociedad operadora ni del Grupo Financiero al que, en su caso, esta última pertenezca. La inversión en el fondo se encuentra respaldada hasta por el monto de su patrimonio.

La inscripción en el Registro Nacional de Valores tendrá efectos declarativos y no convalidan los actos jurídicos que sean nulos de conformidad con las leyes aplicables, ni implican certificación sobre la bondad de los valores inscritos en el mismo, o sobre la solvencia, liquidez o calidad crediticia del fondo de inversión.

Ningún intermediario financiero, apoderado para celebrar operaciones con el público, o cualquier otra persona, está autorizado para proporcionar información o hacer declaración alguna adicional al contenido del presente documento o el prospecto de información al público inversionista, por lo que deberán entenderse como no autorizadas por el fondo.

Para mayor información, visite la página electrónica de nuestra operadora y/o distribuidora(s), donde podrá consultar el prospecto de información al público inversionista del fondo, así como la información actualizada sobre la cartera de inversiones del fondo.

El presente documento y el prospecto de información al público inversionista, son los únicos documentos de venta que reconoce el fondo de inversión como válidos.

SURA 1, S.A. de C.V., Fondo de Inversión en Instrumentos de Deuda administrado por SURA Investment Management México, S.A de C.V., Sociedad Operadora de Fondos de Inversión.				
Tipo	Instrumentos de Deuda	Clase y Serie Accionaria	Posibles Adquirentes	Montos Mínimos de Inversión (\$)
Categoría	IDDIS / Deuda Discrecional	BM2	Personas Morales	serie sin monto mínimo de inversión
Clave de Pizarra	SUR1			
Calificación	Aaa-bf.mx/MRA2 (AAA/2)			
Fecha de Autorización	28/03/2016			

**Importante:** El valor de una sociedad de inversión, cualquiera que sea su política de inversión, está sujeta a la fluctuación de los mercados, por lo que el inversionista puede obtener ganancias y pérdidas. "Este Fondo por su grado de especialización se recomienda a inversionistas con amplios conocimientos financieros".

**Objetivo de Inversión:** La estrategia del Fondo se basará en una exposición al riesgo de conformidad con el VaR establecido, a pesar de que se tenga considerada una base de referencia. Pretende ofrecer a los clientes una cartera diversificada mayoritariamente compuesta de valores gubernamentales en directo y/o en reporto que genere un rendimiento superior a su portafolio de referencia, a través de una combinación de papeles gubernamentales, instrumentos derivados, instrumentos respaldados por activos y valores privados colocados por medio de oferta pública con baja exposición a riesgo de cambio en tasas de interés. Se espera una volatilidad similar a la observada por un portafolio compuesto por CETES de 28 días. Invertirá de forma complementaria en valores de banca de desarrollo y en valores privados colocados por medio de oferta pública y valores bancarios, en instrumentos respaldados por activos que considere atractivos, tomando en consideración su riesgo crediticio y su sobretasa en exceso al rendimiento de papeles gubernamentales.

Asimismo, se podrá invertir de forma complementaria en depósitos bancarios, inclusive del exterior y en valores estatales y /o municipales, acciones de sociedades de inversión y en mecanismos de inversión colectiva ETF's. Toda vez que las operaciones con instrumentos financieros derivados podrán ser especulativas, éstas implican un riesgo representativo en el Fondo. No existe plazo mínimo de permanencia adicional al que existe en las políticas de operación del Fondo, pero se recomienda que para lograr el objetivo de inversión, permanezcan entre uno y tres años calendario.

**Régimen y política de inversión:**

a) **Estrategia de administración:** Activa

b) **Límites:**

	Mín	Máx
1 Valores de fácil realización y/o valores con vencimiento menor a 3 meses	30%	100%
2 Valores de deuda	0%	100%
3 Valores emitidos o avalador por el Gobierno Federal Mexicano	51%	100%
4 Valores denominados en pesos o UDIS	80%	100%
5 Instrumentos financieros derivados	0%	100%
6 Depósitos bancarios de dinero a la vista en entidades financieras (inclusive del exterior)	0%	49%
7 Valores privados colocados mediante oferta pública y valores bancarios	0%	49%
8 Mecanismos de inversión colectiva (ETFs & Trackers)	0%	40%

c) **Política de inversión:** La selección de valores va dirigido a conformar un Fondo de deuda gubernamental y valores privados colocados por medio de oferta pública de alta calidad crediticia. La mayoría (mínimo 80%) de los instrumentos del Fondo estarán denominados en pesos y /o UDIs. Los valores serán seleccionados para conformar una cartera diversificada con exposición al riesgo de mercado de tasas, de baja a media, así como en instrumentos de tasa revisable, tasa fija nominal y /o tasa fija real con un plazo de vencimiento menor a un año. El Fondo podrá invertir en instrumentos de tasa revisable, fija nominal y/o real, mantendrá una duración máxima de tres años y podrá realizar inversiones en sociedades de inversión y en ETFs, acorde al régimen de inversión. d) **Índice o base de referencia:** PiPCetes-28d e) No invertirá en activos emitidos por sociedades del mismo consorcio empresarial al que ésta pertenece. Podrá invertir en acciones de fondos de inversión no administradas por la Operadora de acuerdo a lo establecido en los parámetros de inversión del prospecto. f) Podrá realizar operaciones de préstamo de valores en calidad de prestamista y en instrumentos derivados con fines de especulación; podrá invertir en instrumentos respaldados por activos con baja exposición a riesgo de cambio en tasas de interés. g) No invertirá en valores estructurados.

**Información Relevante:** El principal riesgo es el incremento en las tasas de interés, por lo que el Fondo está expuesto al riesgo de mercado.

**Valor en riesgo (VaR) de la cartera de inversión respecto de sus activos netos:** 0.06% con una probabilidad del 95%.

La pérdida que en un escenario pesimista (5 en 100 veces) puede enfrentar la sociedad de inversión en un lapso de un día, es de \$0.60 peso por cada \$1000.00 pesos invertidos. (Este dato es sólo una estimación y aplica solo en condiciones normales de mercado, las expectativas de pérdida podrían ser mayores, incluso por el monto total de la inversión realizada).

**Desempeño histórico**  
índice de referencia: PiPCetes-28d

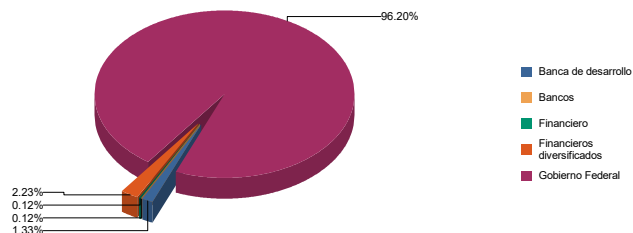
Tabla de Rendimientos anualizados						
	Ultimo Mes	Ultimos 3 Meses	Ultimos 6 Meses	Año 2017	Año 2018	Año 2019
Rendimiento Bruto	8.347681	7.847275	8.351780	7.482083	8.267263	8.610864
Rendimiento Neto	7.092717	6.593589	7.352617	5.393562	7.501060	7.693141
Tasa libre de riesgo (Cetes 28 días)*	8.347681	7.847275	8.351780	7.482083	8.267263	8.610864
Índice de Referencia	7.565406	7.490763	8.000572	7.710623	8.102312	8.234039

El rendimiento neto es después de comisiones y el que obtuvo el inversionista en el periodo.  
\*La tasa libre de riesgo es una tasa que no incluye descuentos por comisiones, impuestos o cualquier otro gasto.  
El desempeño de la sociedad en el pasado, no necesariamente es indicativo del desempeño que tendrá en el futuro.

**Composición de la cartera de inversión**  
Principales inversiones al mes de Marzo de 2020

Activo objeto de inversión subyacente			Monto (Miles \$)	%
Emisora	Nombre	Tipo		
CETES	210128	BI	\$ 12,357,214	33.15
BONDESD	240229	LD	\$ 7,252,171	19.45
BONDESD	210325	LD	\$ 7,002,977	18.78
CETES	200423	BI	\$ 3,984,510	10.69
UDIBONO	201210	S	\$ 3,034,471	8.14
CETES	210128	BI	\$ 1,798,051	4.82
BONDESD	200402	LD	\$ 1,005,183	2.70
FEFA	18-4	95	\$ 502,345	1.35
NRF	18	91	\$ 299,820	0.80
BBVALMX	18	91	\$ 44,585	0.12
Cartera Total			\$37,281,327.00	

**Sector de Actividad Económica**





**DOCUMENTO CON INFORMACIÓN CLAVE PARA LA INVERSIÓN**

**Comisiones y remuneraciones pagadas por la prestación de servicios  
Pagadas por el cliente**

CONCEPTO	BM2		Serie más representativa	
	%	\$	%	\$
Incumplimiento plazo mínimo de permanencia	No Aplica	0.00	No Aplica	0.00
Incumplimiento saldo mínimo de inversión	No Aplica	0.00	No Aplica	0.00
Compra de acciones	No Aplica	0.00	No Aplica	0.00
Venta de acciones	No Aplica	0.00	No Aplica	0.00
Servicio por asesoría	No Aplica	0.00	No Aplica	0.00
Servicio de custodia de activos objeto de inversión	No Aplica	0.00	No Aplica	0.00
Servicio de administración de acciones	No Aplica	0.00	No Aplica	0.00
Otras	No Aplica	0.00	No Aplica	0.00
<b>TOTALES</b>		0.00		0.00

\*Monto por cada \$1,000.00 invertidos

**Pagadas por el Fondo de Inversión**

CONCEPTO	BM2		Serie más representativa	
	%	\$	%	\$
Administración de activos	0.00%	0.00	1.52%	15.2
Administración de activos / sobre desempeño	0.00%	0.00	0.00%	0.00
Distribución de acciones	0.00%	0.00	0.00%	0.00
Valuación de acciones	0.00%	0.00	0.00%	0.00
Depósito de Activos Objeto de Inversión	0.00%	0.00	0.00%	0.00
Depósito de Acciones de Fondos de Inversión.	0.00%	0.00	0.00%	0.00
Contabilidad	0.00%	0.00	0.00%	0.00
Otras**	0.00%	0.00	0.00%	0.00
<b>TOTALES</b>	0.00%	0.00	1.52%	15.2

\*Monto por cada \$1,000.00 invertidos

\*\*Proveeduría de precios, mantenimiento de sistemas, custodia, cuotas a la BMV o alguna otra bolsa y CNBV, calificadoras, auditoría, honorarios a abogados, en su caso.

**Información sobre comisiones y remuneraciones**

Las comisiones por compra y venta de acciones, pueden disminuir el monto total de su inversión. Esto implica que usted recibiría un monto menor después de una operación.

Lo anterior, junto con las comisiones pagadas por el fondo, representa una reducción del rendimiento total que recibiría por su inversión en el fondo.

Algunos prestadores de servicios pueden establecer acuerdos con el fondo y ofrecerle descuentos por sus servicios. Para conocer de su existencia y el posible beneficio para usted pregunte con su distribuidor.

El prospecto de información, contiene un mayor detalle de los conflictos de interés a los que pudiera estar sujeto.

**Políticas para la compra-venta de acciones**

Plazo mínimo de permanencia	No existe.	Liquidez	Diaria.
Recepción de ordenes	Compra y Venta. Todos los días hábiles.	Horario	09:00:00 a 14:00:00
Ejecución de las operaciones	Compra y Venta. Mismo día de la solicitud.	Limite de recompra	Hasta el 10%, si el importe de las solicitudes de venta excede dicho porcentaje de los activos netos del Fondo, el día de la operación.
Liquidación de las operaciones	Compra y Venta. Mismo día en que se ejecute la operación.	Diferencial	Última vez que se aplicó, fue en octubre de 2008: 3.5%.

\*El fondo de inversión ante condiciones desordenadas de mercado u operaciones inusuales, podrá aplicar a las operaciones de compra-venta de sus acciones, un diferencial sobre el precio actualizado de valuación de dichas acciones, que haya determinado previamente, y conservarlo a favor de los inversionistas que permanecen en el Fondo.

**Prestadores de servicios**

Operadora	SURA Investment Management México, S.A. de C.V., Sociedad Operadora de Fondos de Inversión.
Distribuidoras	Para mayor información, consultar prospecto de información.
Valuadora	Operadora COVAF, S.A. de C.V., Sociedad Operadora Limitada de Fondos de Inversión.
Institución Calificadora de Valores	Moody's de México S.A de C.V.

**Centro de atención al inversionista**

Contacto	Ejecutivo de atención a clientes
Número Telefónico	(55) 9177 1199, (55) 9138 8900 sin costo: 01800-9177111 y 01800-2800808
Horario	8:30 a 18:00 horas.

**Páginas electrónicas**

Operadora	www.suraim.com.mx www.suramexico.com/inversiones
Distribuidora	Consultar Prospecto

**Advertencias**

El fondo de inversión no cuenta con garantía alguna del IPAB, ni de la sociedad operadora ni del Grupo Financiero al que, en su caso, esta última pertenezca. La inversión en el fondo se encuentra respaldada hasta por el monto de su patrimonio.

La inscripción en el Registro Nacional de Valores tendrá efectos declarativos y no convalidan los actos jurídicos que sean nulos de conformidad con las leyes aplicables, ni implican certificación sobre la bondad de los valores inscritos en el mismo, o sobre la solvencia, liquidez o calidad crediticia del fondo de inversión.

Ningún intermediario financiero, apoderado para celebrar operaciones con el público, o cualquier otra persona, está autorizado para proporcionar información o hacer declaración alguna adicional al contenido del presente documento o el prospecto de información al público inversionista, por lo que deberán entenderse como no autorizadas por el fondo.

Para mayor información, visite la página electrónica de nuestra operadora y/o distribuidora(s), donde podrá consultar el prospecto de información al público inversionista del fondo, así como la información actualizada sobre la cartera de inversiones del fondo.

El presente documento y el prospecto de información al público inversionista, son los únicos documentos de venta que reconoce el fondo de inversión como válidos.